






	<h2 style="color: green;">Seminario Bíblico de Capacitación</h2> <p>Equip Biblical Institute 2100 Greenfield Drive * El Cajon, CA 92019</p>		
Aptitudes para Aprender con Éxito			
Profesor:			
Ciudad del Centro:			
Semestre y Año:			
<p>Descripción del Curso</p> <p>Este curso se enfoca en cómo aplicar y enseñar las aptitudes necesarias para aprender con éxito. Los temas incluyen: estilos de aprendizaje, manejo del tiempo, mejorar la memoria, el tomar apuntes, el tomar exámenes, comunicación, relaciones y pensar críticamente. Los alumnos crearán proyectos visuales y aplicaciones para el desarrollo de liderazgo y discipulado transformador.</p>			
<p>Diseño del Curso</p> <p>Este curso de 14 sesiones está diseñado para equipar pastores, los fundadores de iglesias, y líderes de la próxima generación con un conocimiento fundamental de la Biblia, de un carácter cristiano, con habilidades de liderazgo, y experiencia para enseñar con la meta de que haya un cambio de vida. Se dirige a los diversos estilos de aprendizaje y a las múltiples inteligencias de los adultos por medio de diálogos activos, tablas, gráficas, visuales, búsqueda y estudio en el Internet, edificación por equipo y un aprendizaje basado en diferentes proyectos. Para asegurarse de que los créditos sean transferibles, cualquier cambio en el curso debe ser aprobado por ambos el EBI y por el Southern California Seminary. Más de 2,500 estudiantes-líderes han completado cursos en EBI Seminario.</p>			
<p>Textos Requeridos</p> <ol style="list-style-type: none"> 1. <i>Biblia de Estudio Holman</i>. Nashville, TN: B&H Español, 2014. 9781433601774 2. Notas de Aptitudes para Aprender con Éxito Libro Digital. Haga clic aquí para recibir el libro por correo electrónico 3. Dr. Richard Paul y Linda Elder. <i>Guía para el Pensamiento Crítico - Libro Digital</i>. Fundación para el Pensamiento Crítico, 2003. www.criticalthinking.org/resources/PDF/SP-ConceptsandTools.pdf Haga clic aquí para recibir el libro por correo electrónico 4. <i>Diccionario Bíblico Ilustrado Holman</i>. Nashville, TN: B&H Español, 2017. CBD 9781462765515 			     
<p>Libros para Alumnos Avanzados y Pastores</p> <ol style="list-style-type: none"> 5. Dan Miller. <i>48 Días para Amar Su Trabajo</i>. Nashville, TN: B&H Español, 2007. https://www.amazon.com/gp/product/080544453X 6. Dr. Marsha Fralick. <i>College and Career Success. Any Edition</i>. Dubuque, IA: Kendall/Hunt, 2011. [Used for under \$30] 9780757552168 9780757519192 			
<p>Recursos de Internet * www.namb.net/apologetics/topics/apologetics-spanish/ * www.gotquestions.org/Espanol/ * Facebook: Guía de la Biblia * Facebook: Guía de Apologética Cristiana * www.jeremiahstudybible.com * www.momentodecristiano.com * www.wacriswell.com/spanish/ * Pensamiento crítico *</p>			
<p>Profesor: haga clic aquí para recibir el cuestionario, recursos y reporte de calificaciones para profesores y pastores por correo electrónico. La intención de este curso es capacitarlo con la Palabra de Dios, fortalecer su carácter e integridad, desarrollar sus habilidades relacionales y ministeriales, y guiarle hacia una vida de liderazgo para la gloria de Dios.</p>			

Resultados del Aprendizaje
El estudiante que termine este curso con éxito podrá implementar Romanos 12:2 y 2 Timoteo 2:2.
1. Aplicar y enseñar cómo aplicar la estructura de la oración, ortografía, puntuación, organización, composición y razonamiento crítico.
2. Aplicar y enseñar cómo evaluar su estilo de manejar el tiempo.
3. Aplicar y enseñar cómo evaluar su estilo de manejar el dinero.
4. Aplicar y enseñar cómo mejorar su memoria y lectura.
5. Aplicar y enseñar cómo mejorar sus habilidades en tomar pruebas.
6. Aplicar y enseñar cómo mejorar sus habilidades en redacción y oratoria.
7. Aplicar y enseñar cómo explorar su propia personalidad.
8. Aplicar y enseñar los estilos de aprendizaje, intereses y valores.
9. Aplicar y enseñar a otros a mejorar la comunicación y las relaciones.
10. Aplicar y pensar crítica y correctamente.
11. Crear un trabajo académico titulado “Aplicaciones de Aptitudes para Aprender con Éxito para Liderazgo e Integridad.”
12. Capacitar discípulos para desarrollar carácter cristiano mediante la práctica constante de ética, avivamiento personal, el sermón en el monte, nuestra posición en Cristo, las disciplinas espirituales, la desarrollar de carácter e integridad (el fruto del Espíritu), la armadura de Dios, la mente de Cristo, y las siete virtudes (Mateo 5-7; Romanos 12:1-2; 2 Corintios. 9:24-27; Gálatas 5:22-23; Efesios 6:10-18; 2 Timoteo 2:2; Filipenses 2:5-11; 1 Pedro 2:9-10; 2 Pedro 1:3-8). https://www.gotquestions.org/Espanol/Preguntas-Biblicas-actualidad.html o https://www.gotquestions.org/Espanol/caracter-cristiano.html

Métodos de Instrucción

La instrucción enfatiza el aprendizaje activo, el aprendizaje basado en proyectos, el aprendizaje basado en equipos, en la reflexión, en la discusión, la cátedra interactiva, el relato de historias, drama, visuales, PowerPoint y exámenes, con la meta del aprendizaje a largo plazo y el aprendizaje en el mundo real que resulta en un cambio de vida y el liderazgo de iglesias saludables. La premisa pedagógica principal de este curso es que los estudiantes deben ser tratados como los profesionales que llegarán a ser. Dr. Gary C. Woods ha sido miembro de la Facultad de Estudios Bíblicos en el Southern California Seminary. Él tiene un Doctorado en Educación de Alliant International University, una Maestría en Divinidades de Southwestern Baptist Theological Seminary y una Licenciatura en Ministerio Pastoral de Liberty University.



Aprendizaje autentico basado en (1) observación, (2) interpretación, y (3) aplicación. La meta de la instrucción balanceada es la de dirigirse a cada uno de los aspectos fuertes del aprendizaje de las personas adultas, incluyendo lo verbal, lo visual, lo musical, lo lógico, lo reflexivo, lo interpersonal, lo natural, y lo espiritual. La instrucción centrada en el estudiante es más efectiva cuando impacta la mente, la voluntad, y las emociones.

Aprendizaje basado en el EQUIPO: A los estudiantes se les animará a estudiar en equipo, antes o después de clases, por lo menos una hora cada semana y desarrollar sus habilidades de estudio, destrezas para la aplicación, destrezas para el liderazgo, y presentaciones en grupo.



Requisitos del Curso

Primero, completar las **preguntas** en los cuestionarios antes de la clase. Esto ayudará a que los estudiantes-líderes se enfoquen en la información clave y desarrollen habilidades para estudiar que son esenciales para el aprendizaje efectivo y una mejor memoria. Cada alumno debe hacer su propio trabajo.

Segundo, completar el **diario de aplicaciones** en los cuestionarios. (1) ¿Qué aprendimos acerca de la Biblia y el liderazgo transformacional en este curso? (2) ¿Cómo podemos aplicar estos conceptos a nuestras vidas, familias, y ministerios? (3) ¿Cómo pueden nuestras iglesias aplicar estos conceptos para hacer discípulos y desarrollar líderes? Esto es una oportunidad para explicar y reflexionar en forma escrita sobre conceptos/ideas claves aprendidos en las lecturas asignadas.

Tercero, **discutir en clase** las aplicaciones de los conceptos más importantes. Esto ayudará a que los estudiantes-líderes desarrollen habilidades relacionales, de oratoria, y de pensamiento creativo/crítico, que son esenciales para la enseñanza efectiva y el liderazgo en servicio.

Cuarto, aprobar el **examen de medio curso**. Esto ayudará a que los estudiantes-líderes desarrollen una mejor memoria a través de múltiples repasos del material clave.

Quinto, completar un **trabajo académico** de 10-15 páginas titulado “Aplicaciones de Aptitudes Aprender con Éxito para Liderazgo e Integridad.” Asegúrese de *anotar al final las fuentes de todas las ideas, el parafraseo, y citas directas en su escrito*, sea de libros, o del Internet. El texto deberá ser a espacio doble. El tipo de la fuente debe ser **Times New Roman 12**. Esto ayudará a que los estudiantes-líderes desarrollen su pensamiento creativo y crítico, y también su habilidad para escribir, que son esenciales para un liderazgo eficaz y humilde. Semana #13

Sexto, aprobar el **examen final**. Esto ayudará a que los estudiantes-líderes desarrollen una mejor memoria a través de múltiples repasos del material clave y para enfocarse en el liderazgo transformacional y la capacitación. Semana #14

Objetivo del Curso Es Cambio

Nuestra misión es glorificar a Dios al ayudar a las iglesias locales en la capacitación de creyentes para vivir y ministrar bíblicamente basándose en la Palabra de Dios. Este equipamiento incluye conocimientos de Biblia, carácter cristiano y habilidades de ministerio. El objetivo del curso es llevar al estudiante-líder de donde están hacia donde deben estar. Los estudiantes aprenderán cómo (1) leer con sus mentes, (2) recordar lo que han leído, (3) enfocar sus pensamientos por medio de la redacción, (4) hablar efectivamente enfrente de los demás, (5) trabajar en equipos de líderes y (6) aplicar bíblicamente lo que están aprendiendo a la vida, familia y ministerio. <https://obrerotranscultural.com/>

Aprendizaje Acelerado para Adultos

Los adultos aprenden en diferentes maneras, así que este curso incorpora múltiples estilos de aprendizaje. Según **El cono del aprendizaje**, escriba, discuta y la aplicación de conceptos son estrategias de aprendizaje más efectivas que las lecturas pasivas utilizadas en la mayoría de las escuelas. La cartera es fundamental para el aprendizaje porque los estudiantes recuerdan más de lo que escriben, discuten y aplicarán. Mediante la aplicación de estos conceptos de campeón estudiantes, los estudiantes experimentarán crecimiento transformacional. ¡Bienvenido al proceso de haga discípulos! Los estudiantes son maestros. <https://diosmiojesus.com/2016/07/01/serie-educacion-serie/> * <https://diosmiojesus.com/tema/palabras-del-educador/>

Secuencia de Instrucción			
Sesión	Fecha	Responsabilidades del Profesor	Responsabilidades del Estudiante
1		<p>Comprendiendo a la Motivación Discuta el instructivo, cuestionario, y recursos. Discuta los exámenes. Discuta cómo usar los recursos en la <i>Biblia de Estudio</i>, el <i>Diccionario Bíblico Ilustrado Holman</i>, y los libros de texto para encontrar información. Discuta en clase durante 5 minutos los artículos relacionados con este tema en la <i>Biblia de estudio</i> o <i>Diccionario Bíblico</i> o los recursos del curso o de la Internet. Discuta las preguntas y aplicaciones en el cuestionario. Discuta el trabajo académico. Actividad en grupo: Crear un resumen visual o mapa mental de este capítulo. Recite una bendición bíblica en favor de sus estudiantes. https://dailyverses.net/es/bendicion</p>	<ul style="list-style-type: none"> <input type="checkbox"/> Imprima 101s Aptitudes para Aprender con Éxito cuestionario, libros digitales, y recursos. <input type="checkbox"/> Lea <i>La Fe y el Mensaje Bautista</i>. <input type="checkbox"/> Estudie el capítulo 1 en <i>Notas de Aprender con Éxito</i>. <input type="checkbox"/> Explore los recursos a Pensamiento crítico. <input type="checkbox"/> Explore durante 15 minutos los recursos a https://diosmiojesus.com/2008/08/01/nuevas-oportunidades-pedagogicas/ o http://diosmiojesus.com/2016/07/01/serie-educacion-serie/. <input type="checkbox"/> Escriba las respuestas en el texto en preparación para la discusión y actividad en grupo. <input type="checkbox"/> Invite sus amigos y discípulos para que vean cómo funciona el curso. <input type="checkbox"/> Discipulado: Grabe un video de 5 o 10 minutos sobre lo que ha aprendido esta semana con un teléfono celular y cárguelo en Facebook, YouTube u otras redes sociales para capacitar a otros. <input type="checkbox"/> Transmita lo que está aprendiendo a sus amigos, familiares y líderes jóvenes.
2		<p>Manejando el Tiempo y el Dinero Dé la bienvenida a los invitados. Discuta en clase durante 5 minutos los artículos relacionados con este tema en la <i>Biblia de estudio</i> o <i>Diccionario Bíblico</i> o los recursos del curso o de la Internet. Discuta las preguntas y aplicaciones en el cuestionario. Capacite los estudiantes sobre cómo mejorar sus trabajos académicos en clase. Actividad en grupo: Crear un resumen visual o mapa mental de este capítulo. Recuerde a los estudiantes que, el hecho de ser linaje escogido, real sacerdocio, nación santa y pueblo adquirido por Dios, afecta nuestro desarrollo de discipulado y liderazgo.</p>	<ul style="list-style-type: none"> <input type="checkbox"/> Estudie el capítulo 2 en <i>Notas de Aprender con Éxito</i>. <input type="checkbox"/> Explore durante 15 minutos los recursos a https://diosmiojesus.com/2008/09/08/aspectos-sobresalientes-de-la-educacion-virtual-2/ o http://diosmiojesus.com/2016/07/01/serie-educacion-serie/. <input type="checkbox"/> Escriba las respuestas al cuestionario. <input type="checkbox"/> Prepare y trae su trabajo académico a la clase para mejorarlo en clase. <input type="checkbox"/> Como un miembro del sacerdocio de creyentes y un embajador de Cristo que tú eres, haga una lista de las personas que conoce para orar por ellos. <input type="checkbox"/> Participe en una visita evangelística con su pastor, diácono o un amigo. <input type="checkbox"/> Discipulado: Grabe un video de 5 o 10 minutos sobre lo que ha aprendido esta semana con un teléfono celular y

		<p>Pide un estudiante a orar una bendición bíblica en favor de los estudiantes https://dailyverses.net/es/bendicion</p>	<p>cárguelo en Facebook, YouTube u otras redes sociales para capacitar a otros.</p> <ul style="list-style-type: none"> <input type="checkbox"/> Transmita lo que está aprendiendo a sus amigos, familiares y líderes jóvenes.
3		<p>Mejorando la Memoria y la Lectura Discuta en clase durante 5 minutos los artículos relacionados con este tema en la <i>Biblia de estudio</i> o <i>Diccionario Bíblico</i> o los recursos del curso o de la Internet. Discuta las preguntas y aplicaciones en el cuestionario. Capacite los estudiantes sobre cómo mejorar sus trabajos académicos en clase. Actividad en grupo: Crear un resumen visual o mapa mental de este capítulo. Pide un estudiante a orar una bendición bíblica en favor de los estudiantes.</p>	<ul style="list-style-type: none"> <input type="checkbox"/> Estudie el capítulo 3 en <i>Notas de Aprender con Éxito</i>. <input type="checkbox"/> Explore durante 15 minutos los recursos a https://www.mayoclinic.org/es-es/healthy-lifestyle/healthy-aging/in-depth/memory-loss/art-20046518. <input type="checkbox"/> Explore durante 15 minutos los recursos de https://www.spanishged365.com/lectura1/ * https://www.spanishged365.com/guia-para-el-examen-de-lectura/ * https://www.spanishged365.com/lectura1/recursos-lectura/ <input type="checkbox"/> Escriba las respuestas al cuestionario. <input type="checkbox"/> Prepare y trae su trabajo académico a la clase para mejorarlo en clase. <input type="checkbox"/> Ore para las personas en su lista. <input type="checkbox"/> Discipulado: Grabe un video de 5 o 10 minutos sobre lo que ha aprendido esta semana con un teléfono celular y cárguelo en Facebook, YouTube u otras redes sociales para capacitar a otros. <input type="checkbox"/> Transmita lo que está aprendiendo a sus amigos, familiares y líderes jóvenes.
4		<p>Cómo Escribir una Redacción Académica Discuta en clase durante 5 minutos los artículos relacionados con este tema en la <i>Biblia de estudio</i> o <i>Diccionario Bíblico</i> o los recursos del curso o de la Internet. Discuta las preguntas y aplicaciones en el cuestionario. Capacite los estudiantes sobre cómo mejorar sus trabajos académicos en clase. Actividad en grupo: Crear un resumen visual o mapa mental de este capítulo. Pide un estudiante a orar una bendición bíblica en favor de los estudiantes.</p>	<ul style="list-style-type: none"> <input type="checkbox"/> Estudie el capítulo 4 en <i>Notas de Aprender con Éxito</i>. <input type="checkbox"/> Explore durante 15 minutos los recursos de https://concepto.de/redaccion/. * https://www.spanishged365.com/ * https://www.spanishged365.com/lectura1/ * https://www.spanishged365.com/guia-para-el-examen-de-lectura/ * https://www.spanishged365.com/redaccion/ * <input type="checkbox"/> Escriba las respuestas al cuestionario. <input type="checkbox"/> Prepare y trae su trabajo académico a la clase para mejorarlo en clase. <input type="checkbox"/> Ore para las personas en su lista. <input type="checkbox"/> Discipulado: Grabe un video de 5 o 10 minutos sobre lo que ha aprendido esta semana con un teléfono celular y cárguelo en Facebook, YouTube u otras redes sociales para capacitar a otros. <input type="checkbox"/> Transmita lo que está aprendiendo a sus amigos, familiares y líderes jóvenes.

5	<p>Tomando Apuntes, Redacción, y Oratoria</p> <p>Discuta en clase durante 5 minutos los artículos relacionados con este tema en la <i>Biblia de estudio</i> o <i>Diccionario Bíblico</i> o los recursos del curso o de la Internet.</p> <p>Discuta las preguntas y aplicaciones en el cuestionario.</p> <p>Capacite los estudiantes sobre cómo mejorar sus trabajos académicos en clase.</p> <p>Actividad en grupo: Crear un resumen visual o mapa mental de este capítulo.</p> <p>Pide un estudiante a orar una bendición bíblica en favor de los estudiantes.</p>	<ul style="list-style-type: none"> <input type="checkbox"/> Estudie el capítulo 5 en <i>Notas de Aprender con Éxito</i>. <input type="checkbox"/> Explore durante 15 minutos los recursos de https://www.significados.com/redaccion/ <input type="checkbox"/> Escriba las respuestas al cuestionario. <input type="checkbox"/> Prepare y trae su trabajo académico a la clase para mejorarlo en clase. <input type="checkbox"/> Ore para las personas en su lista. <input type="checkbox"/> Discipulado: Grabe un video de 5 o 10 minutos sobre lo que ha aprendido esta semana con un teléfono celular y cárguelo en Facebook, YouTube u otras redes sociales para capacitar a otros. <input type="checkbox"/> Transmita lo que está aprendiendo a sus amigos, familiares y líderes jóvenes.
6	<p>Explorando a Su Personalidad</p> <p>Discuta en clase durante 5 minutos los artículos relacionados con este tema en la <i>Biblia de estudio</i> o <i>Diccionario Bíblico</i> o los recursos del curso o de la Internet.</p> <p>Discuta las preguntas y aplicaciones en el cuestionario.</p> <p>Capacite los estudiantes sobre cómo mejorar sus trabajos académicos en clase.</p> <p>Actividad en grupo: Crear un resumen visual o mapa mental de este capítulo.</p> <p>Repase para el examen.</p> <p>Pide un estudiante a orar una bendición bíblica en favor de los estudiantes.</p>	<ul style="list-style-type: none"> <input type="checkbox"/> Estudie el capítulo 6 en <i>Notas de Aprender con Éxito</i>. <input type="checkbox"/> Explore durante 15 minutos los recursos de https://www.avancepsicologos.com/tipos-personalidad/#:~:text=La%20personalidad%20es%20el%20conjunto,lo%20largo%20de%20la%20vida. <input type="checkbox"/> Escriba las respuestas al cuestionario. <input type="checkbox"/> Prepare y trae su trabajo académico a la clase para mejorarlo en clase. <input type="checkbox"/> Ore para las personas en su lista. <input type="checkbox"/> Discipulado: Grabe un video de 5 o 10 minutos sobre lo que ha aprendido esta semana con un teléfono celular y cárguelo en Facebook, YouTube u otras redes sociales para capacitar a otros. <input type="checkbox"/> Transmita lo que está aprendiendo a sus amigos, familiares y líderes jóvenes.
7	<p>Examen de Medio Curso</p> <p>Dé el examen de medio curso.</p> <p>Ordene los libros de texto para el próximo curso.</p> <p>Solicite los cuestionarios y las notas de los próximos cursos.</p> <p>Discuta en clase durante 5 minutos o los recursos del curso o de la Internet.</p> <p>Actividad en grupo: Haga correcciones al trabajo académico en clase.</p> <p>Previa de la segunda parte del curso.</p>	<ul style="list-style-type: none"> <input type="checkbox"/> Repase la guía de estudio en las notas para prepararse para el examen de medio curso. Cuatro horas de estudio son recomendadas. <input type="checkbox"/> Prepare y trae su trabajo académico a la clase para mejorarlo en clase. <input type="checkbox"/> Haga una lista o agregue nombres de las personas de la próxima generación que usted conoce para que pueda orar por ellos, compartirles lo que está aprendiendo y entrenarles. <input type="checkbox"/> Pague por los libros para los cursos del próximo semestre.

		<p>Discuta quién se beneficiaría de este programa de capacitación en liderazgo.</p>	<ul style="list-style-type: none"> ❑ Explore durante 15 minutos los artículos en la <i>Biblia de estudio</i> o <i>Diccionario Bíblico</i> o los recursos del curso o de la Internet a https://www.momentodecisivo.org/devocional-de-hoy o https://www.momentodecisivo.org/minutoenlabiblia o https://www.momentodecisivo.org/radio/archivo o https://www.momentodecisivo.org/tv.
8		<p>Estilo de Aprendizaje y las Inteligencias Múltiples Dé la bienvenida a los invitados y anime a los estudiantes a compartir lo que han aprendido. Discuta en clase durante 5 minutos los artículos relacionados con este tema en la <i>Biblia de estudio</i> o <i>Diccionario Bíblico</i> o los recursos del curso o de la Internet. Discuta las preguntas y aplicaciones en el cuestionario. Capacite los estudiantes sobre cómo mejorar sus trabajos académicos en clase. Actividad en grupo: Crear un resumen visual o mapa mental de este capítulo. Pide un estudiante a orar una bendición bíblica en favor de los estudiantes.</p>	<ul style="list-style-type: none"> ❑ Estudie el capítulo 7 en <i>Notas de Aprender con Éxito</i>. ❑ Explore durante 15 minutos los recursos de https://diosmiojesus.com/2008/08/24/test-de-las-7-inteligencias/ o https://repositorio.tec.mx/bitstream/handle/11285/647328/C3_T4_PA_DAP_R0001.pdf?sequence=1&isAllowed=y. ❑ Escriba las respuestas al cuestionario. ❑ Prepare y trae su trabajo académico a la clase para mejorarlo en clase. ❑ Ore con una persona no creyentes en su lista. ❑ Invite sus amigos y discípulos para que vean cómo funciona el curso. ❑ Discipulado: Grabe un video de 5 o 10 minutos sobre lo que ha aprendido esta semana con un teléfono celular y cárguelo en Facebook, YouTube u otras redes sociales para capacitar a otros. ❑ Transmita lo que está aprendiendo a sus amigos, familiares y líderes jóvenes.
9		<p>Explorando Intereses y Valores Discuta en clase durante 5 minutos los recursos del curso o de la Internet. Discuta las preguntas y aplicaciones en el cuestionario. Capacite los estudiantes sobre cómo mejorar sus trabajos académicos en clase. Actividad en grupo: Crear un resumen visual o mapa mental de este capítulo. Pide un estudiante a orar una bendición bíblica en favor de los estudiantes.</p>	<ul style="list-style-type: none"> ❑ Estudie el capítulo 8 en <i>Notas de Aprender con Éxito</i>. ❑ Explore durante 15 minutos los recursos de www.gotquestions.org/Espanol/ o www.gotquestions.org/Espanol/Estudio-Biblia.html o https://www.gotquestions.org/Espanol/Preguntas-acerca-Cristiana.html. ❑ Escriba las respuestas al cuestionario. ❑ Prepare y trae su trabajo académico a la clase para mejorarlo en clase. ❑ Ore con una persona no creyentes en su lista. ❑ Discipulado: Grabe un video de 5 o 10 minutos sobre lo que ha aprendido esta semana con un teléfono celular y

			<p>cárguelo en Facebook, YouTube u otras redes sociales para capacitar a otros.</p> <ul style="list-style-type: none"> ❑ Transmita lo que está aprendiendo a sus amigos, familiares y líderes jóvenes.
10	<p>Planificando Su Carrera y Educación</p> <p>Discuta en clase durante 5 minutos los artículos relacionados con este tema en la <i>Biblia de estudio</i> o <i>Diccionario Bíblico</i> o los recursos del curso o de la Internet.</p> <p>Discuta las preguntas y aplicaciones en el cuestionario.</p> <p>Capacite los estudiantes sobre cómo mejorar sus trabajos académicos en clase.</p> <p>Actividad en grupo: Crear un resumen visual o mapa mental de este capítulo.</p> <p>Pide un estudiante a orar una bendición bíblica en favor de los estudiantes.</p>	<ul style="list-style-type: none"> ❑ Estudie el capítulo 9 en <i>Notas de Aprender con Éxito</i>. ❑ Explore los recursos de https://obrerofiel.com/etiqueta-producto/video/ o https://obrero transcultural.com/ o https://obrero transcultural.com/corazon/ o https://obrero transcultural.com/mente/ o https://obrero transcultural.com/manos/. ❑ Escriba las respuestas al cuestionario. ❑ Prepare y trae su trabajo académico a la clase para mejorarlo en clase. ❑ Haga un acto de bondad a una persona en su lista. ❑ Discipulado: Grabe un video de 5 o 10 minutos sobre lo que ha aprendido esta semana con un teléfono celular y cárguelo en Facebook, YouTube u otras redes sociales para capacitar a otros. ❑ Transmita lo que está aprendiendo a sus amigos, familiares y líderes jóvenes. 	
11	<p>Comunicación y Relaciones</p> <p>Discuta en clase durante 5 minutos los artículos relacionados con este tema en la <i>Biblia de estudio</i> o <i>Diccionario Bíblico</i> o los recursos del curso o de la Internet.</p> <p>Discuta las preguntas y aplicaciones en el cuestionario.</p> <p>Capacite los estudiantes sobre cómo mejorar sus trabajos académicos en clase.</p> <p>Actividad en grupo: Crear un resumen visual o mapa mental de este capítulo.</p> <p>Pide un estudiante a orar una bendición bíblica en favor de los estudiantes.</p>	<ul style="list-style-type: none"> ❑ Estudie el capítulo 10 en <i>Notas de Aprender con Éxito</i>. ❑ Explore durante 15 minutos los recursos de www.enfoquealafamilia.com/home/. ❑ Escriba las respuestas al cuestionario. ❑ Prepare y trae su trabajo académico a la clase para mejorarlo en clase. ❑ Haga un acto de bondad a una persona en su lista. ❑ Discipulado: Grabe un video de 5 o 10 minutos sobre lo que ha aprendido esta semana con un teléfono celular y cárguelo en Facebook, YouTube u otras redes sociales para capacitar a otros. ❑ Transmita lo que está aprendiendo a sus amigos, familiares y líderes jóvenes. 	
12	<p>Pensamiento Crítico Pensamiento Creativo Viendo Hacia el Futuro</p> <p>Discuta en clase durante 5 minutos los artículos relacionados con este tema en la <i>Biblia de estudio</i> o</p>	<ul style="list-style-type: none"> ❑ Estudie los capítulos 11-12 en <i>Notas de Aprender con Éxito</i>. ❑ Estudie La mini- guía para el Pensamiento Crítico a https://www.criticalthinking.org/resources/PDF/SP-ConceptsandTools.pdf ❑ Escriba las respuestas al cuestionario. 	

		<p><i>Diccionario Bíblico</i> o los recursos del curso o de la Internet.</p> <p>Discuta las preguntas y aplicaciones en el cuestionario.</p> <p>Actividad en grupo: Crear un resumen visual o mapa mental de este capítulo.</p> <p>Capacite los estudiantes sobre cómo mejorar sus trabajos académicos en clase.</p> <p>Actividad en grupo: Prepararse para las presentaciones.</p> <p>Pide un estudiante a orar una bendición bíblica en favor de los estudiantes.</p>	<ul style="list-style-type: none"> <input type="checkbox"/> Prepare y trae su trabajo académico a la clase para mejorarlo en clase. <input type="checkbox"/> Invite a una persona en su lista para acompañarle al grupo pequeño o a la iglesia. <input type="checkbox"/> Discipulado: Grabe un video de 5 o 10 minutos sobre lo que ha aprendido esta semana con un teléfono celular y cárguelo en Facebook, YouTube u otras redes sociales para capacitar a otros. <input type="checkbox"/> Transmita lo que está aprendiendo a sus amigos, familiares y líderes jóvenes.
13		<p>Presentaciones de los Estudiantes y Trabajo Académico</p> <p>Dé la bienvenida a los invitados y discípulos.</p> <p>Capacite a los estudiantes cómo mejorar las presentaciones.</p> <p>Capacite a los estudiantes cómo mejorar los trabajos académicos.</p> <p>Actividad en grupo: Haga correcciones al trabajo académico en clase.</p> <p>Repase para el examen final.</p> <p>Recite una bendición bíblica en favor de los estudiantes.</p>	<ul style="list-style-type: none"> <input type="checkbox"/> Prepárese a participar en una presentación individual o en grupo sobre un capítulo en los libros. <input type="checkbox"/> Traiga un borrador de su trabajo académico para repasarlo y corregirlo. <input type="checkbox"/> Invite sus amigos y discípulos para que vean cómo funciona el curso. <input type="checkbox"/> Pide un estudiante a grabar un video de su presentación con su teléfono celular y cárguelo en Facebook, YouTube u otras redes sociales para discipular a otros.
14		<p>Examen Final y Evaluación del Curso</p> <p>Dé el examen final.</p> <p>Cobre los cuestionarios completados para evaluación.</p> <p>Cobre los trabajos académicos revisados para evaluación.</p> <p>Discuta cómo los estudiantes están utilizando y compartiendo lo que aprenden.</p> <p>Compartan ideas cómo reclutar estudiantes que se beneficiarían de este programa de capacitación en liderazgo.</p> <p>Distribuya los libros e imprima los instructivos, cuestionarios y notas de los siguientes cursos.</p> <p>Tiempo de compañerismo y celebración.</p> <p>Recite una bendición bíblica en favor de los estudiantes.</p>	<ul style="list-style-type: none"> <input type="checkbox"/> Prepárese para el examen final. <input type="checkbox"/> Prepárese para el examen final. Complete el examen en casa. Cuatro horas de estudio son recomendadas. <input type="checkbox"/> Complete el cuestionario. <input type="checkbox"/> Complete el trabajo académico y comparta el trabajo académico con amigos y familia. <input type="checkbox"/> Liderazgo: Como un desarrollador de líderes Comparta o envíe por correo electrónico su trabajo académico a pastores, diáconos, líderes de grupos pequeños y sus discípulos con el fin de multiplicar su ministerio en obediencia a 2 Timoteo 2:2-3. <input type="checkbox"/> Discipulado: Aprender tiene que ver con enseñar a otros. Pasar la batuta del discipulado transformador; Comparta lo que aprende. Según Mateo 28:19-20, un discípulo es uno que hace discípulos en grupos pequeños.

Recursos Digitales

Lectura

<https://www.spanishged365.com/> *
<https://www.spanishged365.com/lectura1/> *
<https://www.spanishged365.com/lectura1/recursos-lectura/> *
<https://www.spanishged365.com/guia-para-el-examen-de-lectura/> *
<https://lenguadosblog.wordpress.com/> *
<https://lenguadosblog.wordpress.com/category/sin-categoria/> *
<https://www.criticalthinking.org/resources/PDF/SP-ConceptsandTools.pdf> *

Redacción

<https://www.spanishged365.com/> *
<https://www.spanishged365.com/redaccion/> *
<https://www.spanishged365.com/redaccion/ensayo/> *
<https://www.spanishged365.com/redaccion/ensayo/criterios-para-evaluar-un-ensayo/> *
<https://www.spanishged365.com/redaccion/ensayo/pasos-para-escribir-un-ensayo/> *
<https://www.spanishged365.com/redaccion/ensayo/tecnicas-para-escribir-introducciones/> *
<https://www.spanishged365.com/redaccion/estructura-de-la-oracion/> *
<https://www.spanishged365.com/redaccion/puntuacion/> *
<https://www.spanishged365.com/redaccion/ortografia/> *
<https://lenguadosblog.wordpress.com/> *
<https://lenguadosblog.wordpress.com/category/sin-categoria/> *
<https://www.criticalthinking.org/resources/PDF/SP-ConceptsandTools.pdf> *

Sitios de Educación

<http://diosmiojesus.com/2016/07/01/serie-educacion-serie/>
<https://educacion.uncomo.com/>
<https://es.wikipedia.org/wiki/Educaci%C3%B3n>
<https://lenguadosblog.wordpress.com/category/sin-categoria/>
<http://recursosaprendizaje.blogspot.com/>
<http://recursosaprendizaje.blogspot.com/2007/06/andragoga-m-knowles.html>
 Pensamiento crítico * <https://www.criticalthinking.org/resources/PDF/SP-ConceptsandTools.pdf>
www.gob.mx/sep
www.spanishged365.com/lectura
www.spanishged365.com/redaccion

EBI incorpora habilidades de éxito del seminario y enseñanza transformacional, incluyendo [Recursos de Aprendizaje](#):

el modelo de aprendizaje adulto [Cross \(Adult Learner\)](#),
 el modelo de aprendizaje de neurociencias [afectiva \(Affective\)](#),
 la [taxonomía de Bloom](#) de los dominios de aprendizaje ([Bloom's Taxonomy of Learning Domains](#)),
 el rúbrica de los unidades [Carnegie \(Carnegie Unit Hour\)](#),
 el modelo de aprendizaje de neurociencia [cognitiva \(Cognitive Neuroscience\)](#),
 el modelo de [enseñanza para cambiar vidas Hendricks](#),
 el modelo de [andragogía - Knowles](#) – el aprendizaje de los adultos ([Knowles's Adult Learner](#)),
 el modelo de [estilos de aprendizaje \(Dunn o Kolb\)](#),

la [pirámide Maslow \(Maslow\)](#),
 el modelo de [inteligencias múltiples \(Multiple Intelligences\)](#),
 la rúbrica de [Calidad \(Quality Matters\)](#),
 los [siete principios de buenas prácticas en la educación \(Good Practice in Undergraduate Education\)](#),
 el modelo [Aprendizaje visual \(Visual Learning\)](#),
 el modelo [Memoria \(Working Memory\)](#),
 Las siete leyes del aprendizaje Wilkinson, <https://prezi.com/fovlfahgxcgw/las-7-leyes-del-aprendizaje/> *
<https://biblia.com/api/plugins/embeddedpreview?resourceName=LLS:LAS7LEYAPREND&layout=minimal&historybuttons=false&navigationbox=false&sharebutton=false>
 Las siete leyes de la enseñanza por Gregory
<https://ia600207.us.archive.org/22/items/lasieteleyesdel00greg/lasieteleyesdel00greg.pdf>
 Las siete leyes de la enseñanza por Hendricks <https://sermons.logos.com/sermons/174653-las-siete-leyes-de-la-ensenanza>
 Siete principios del aprendizaje <https://observatorio.tec.mx/edu-news/los-7-principios-del-aprendizaje-jennifer-groff-ciie/>
 La rúbrica de desarrollo profesional para profesores y líderes Woods.

Bibliografía de Holman en español

Biblia de Estudio LBLA: Anotado con vistas panorámicas, tablas. Nashville, TN: B&H Español, 2008
Biblia de Estudio de Apologética. Anotado con artículos y notas. Nashville, TN: B&H Español, 2011.
Biblia del Pescador RVR 1960. Anotado por Dr. Diaz-Pabón. Nashville, TN: B&H Español, 2015.
Comentario Bíblico Conciso Holman. B&H Español, 2005.
Diccionario Bíblico Ilustrado Holman. Nashville, TN: B&H Español, 2017.
Glosario Holman de Términos Bíblicos. Nashville, TN: B&H Español, 2003.
Guía Holman de Apologética Cristiana. Nashville, TN: B&H Español, 2009.
Guía Holman de Interpretación Bíblica. Nashville, TN: B&H Español, 2005.
Guía Holman de Religiones del Mundo. Nashville, TN: B&H Español, 2005. *Guía Holman Ilustrada de la Biblia.* Nashville, TN: B&H Español, 2017.
Guía Holman para Entender la Biblia. Nashville, TN: B&H Español, 2004.
Guía de Predicación Expositiva. Nashville, TN: B&H Español, 2005.
La Mente de Cristo. Nashville, TN: LifeWay, 1995.
Libro de Tablas Comparativas Bíblicas, Mapas y Líneas de Tiempo. Nashville, TN: B&H Español, 2012.
Los Profetas como Predicadores. Nashville, TN: B&H Español, 2012.
Mi Experiencia con Dios. Nashville, TN: LifeWay, 1993.
Ministerio Es . . . Nashville, TN: B&H Español, 2012.
Paso a Paso por el Antiguo Testamento. Nashville, TN: LifeWay, 2009.
Paso a Paso por el Nuevo Testamento. Nashville, TN: LifeWay, 2009.
Praxis: Teología Práctica. Nashville, TN: B&H Español, 2013.
Sin Duda Alguna: El Caso del Cristianismo. Nashville, TN: B&H Español, 2012.
Vida Discipular 1-4. Nashville, TN: LifeWay, 2010.

Bibliografía del Curso

Hendricks, Howard. *Enseñando para Cambiar Vidas.* Miami, FL: Editorial Unilit, 2003.
 Strong, James. *Nueva Concordancia Strong Exhaustiva.* Editores Caribe/Betania Thomas Nelson, 2002.
 Vine, W.E. *Diccionario Expositivo de Palabras del Nuevo y Antiguo Testamento de Vine.* Grupo Nelson, 1998.
 Wiersbe, Warren. *Bosquejos Expositivos de la Biblia.* Nashville, TN: Grupo Nelson, 2011.

Willmington, Harold. *Auxiliar Bíblico Portavoz*. Grand Rapids, MI: Editorial Portavoz, 1995.

Escala de Calificaciones

Notas	Porcentaje	Puntos
A	= 95-100%	950-1,000
A-	= 90-94%	900-949
B+	= 87-89%	870-899
B	= 84-86%	840-869
B-	= 80-83%	800-839
C+	= 77-79%	770-799
C	= 74-76%	740-769
C-	= 70-73%	700-739
AU	= Menos de 70%	000-699



Evaluación Estudiantil Puntos

Cuestionarios (50 puntos).....	55%	550
Examen de Medio Curso	10%	100
Presentaciones	10%	100
Trabajo Académico	15%	150
Examen Final	10%	100
Total		1000
1,000		100%

Sesión 1	Sesión 2	Sesión 3	Sesión 4	Sesión 5	Sesión 6	Examen 7	Sesión 8	Sesión 9	Sesión 10	Sesión 11	Sesión 12	Presentación 13	Trabajo Académico 13	Examen Final 14	Puntos	Nota Final
50	50	50	50	50	50	100	50	50	50	50	50	100	150	100	1,000	ABC

Contrato con Estudiantes para Calificaciones Finales

Calificación	Requisitos del Curso
A	Exámenes, cuestionario, presentación y trabajo académico por la computadora de 12-15 páginas con cero errores.
A-	Exámenes, cuestionario, presentación y trabajo académico por la computadora de 10-11 páginas con menos de 2 errores.
B+	Exámenes, cuestionario, presentación y trabajo académico escrito de 9 páginas con menos de 4 errores.
B	Exámenes, cuestionario, presentación y trabajo académico escrito de 8 páginas con menos de 6 errores.
B-	Exámenes, cuestionario, presentación y trabajo académico escrito de 7 páginas con menos de 8 errores.

C+	Exámenes, cuestionario, presentación y ensayo académico escrito de 6 páginas con menos de 10 errores.
C	Exámenes, cuestionario, presentación y ensayo académico escrito de 5 páginas con menos de 12 errores
C-	Exámenes y cuestionario, presentación y ensayo académico escrito de 4 páginas o necesita asistencia o tutoría.
AU	Auditoria. EBI es para todo el pueblo de Dios. Los estudiantes desean aprender del curso (auditoria), pero no hacer todo el trabajo escrito o reciben menos de 700 puntos o están ausentes por más de 3 sesiones. Es para crecimiento personal, pero no es para crédito de seminario. EBI tiene niveles para todos estudiantes.

Rúbrica o Guía de Calificaciones

EBI es para todo el pueblo de Dios. Es posible obtener una “C” o “AU” sin necesidad de escribir el trabajo académico por la computadora; pero no es posible obtener una “A” o “B”. La escritura aclara los pensamientos y es una habilidad clave de un líder exitoso. Inicialmente los estudiantes tienen dificultades en desarrollar habilidades en cuanto a la escritura; pero mejorarán y ganarán confianza en cada curso que completen. Es importante que el profesor ayude a los estudiantes a mejorar sus habilidades de escritura en cada curso con el objetivo de maximizar su pensamiento y sus habilidades de liderazgo. Ya que los estudiantes tienen diferentes habilidades, ellos pueden escoger el nivel de aprendizaje por la cantidad de trabajo que hacen.

La escritura es una de las habilidades más importantes que un líder puede desarrollar. Como parte del Acuerdo de Articulación con Southern California Seminary, es necesaria que los profesores de los estudiantes que se han ganado un “A” envíen por correo electrónico copias de sus cuestionarios y trabajos académicos después cada curso en orden a graduar o a transferir a Southern California Seminary. Enviar por correo electrónico al Secretario-Registrador de EBI Seminario a gwoods@socalsem.edu. El objetivo es preparar una nueva generación de líderes con educación seminario ayudándolos a mejorar sus habilidades de escritura, de pensamiento y de liderazgo.

La misión del Seminario Bíblico de Capacitación es glorificar a Dios al asistir a las iglesias locales en equipar a creyentes de varias culturas e idiomas para vivir y ministrar bíblicamente basándose en la Palabra inerrante de Dios. Esta preparación incluye conocimiento bíblico, carácter cristiano, y habilidades del ministerio. El objetivo es proveer herramientas de enseñanza, desarrollo de liderazgo, materiales para hacer discípulos, cursos en Skype, videos en YouTube, y visuales a pastores e iglesias en todas partes del mundo. El Seminario Bíblico de Capacitación está equipando la siguiente generación de pastores y líderes a expandir su influencia entrenándolos en sus propias iglesias.

EBI es una escuela religiosa exenta y no acreditada por el Departamento de Educación de los Estados Unidos; sin embargo, el Asociado de Estudios Bíblicos en Liderazgo de EBI Seminario es transferible al Southern California Seminary e otras escuelas si los estudiantes tienen sus cuestionarios y trabajos académicos por computador basado en unidades [Carnegie](#).

A medida que los estudiantes toman cada curso, sus cerebros desarrollarán una multitud de nuevas conexiones neuronales, aumentando su capacidad de lectura con comprensión; hacer aplicaciones prácticas de lo que aprenden; y mejorar sus habilidades de comunicación, liderazgo y escritura.

EBI incorpora habilidades de éxito del seminario y enseñanza transformacional, incluyendo [Recursos de Aprendizaje](#): el modelo de aprendizaje adulto [Cross \(Adult Learner\)](#), el modelo de aprendizaje de neurociencias [afectiva \(Affective\)](#), la [taxonomía de Bloom](#) de los dominios de aprendizaje ([Bloom's Taxonomy of Learning Domains](#)), el rúbrica de las unidades [Carnegie \(Carnegie Unit Hour\)](#), el modelo de aprendizaje de neurociencia [cognitiva \(Cognitive Neuroscience\)](#), el modelo de enseñanza para cambiar vidas [Hendricks](#), el modelo de [andragogía - Knowles](#) – el aprendizaje de los adultos ([Knowles's Adult Learner](#)), el modelo de [estilos de aprendizaje](#) (Dunn o [Kolb](#)), la [pirámide Maslow \(Maslow\)](#), el modelo de [inteligencias múltiples \(Multiple Intelligences\)](#), , la rúbrica de [Calidad \(Quality Matters\)](#), los [siete principios de buenas prácticas en la educación \(Seven Principles of Good Practice in Undergraduate Education\)](#), el modelo [Aprendizaje visual \(Visual Learning\)](#), el modelo [Memoria \(Working Memory\)](#), el modelo las siete leyes del aprendizaje Wilkinson, y la rúbrica de desarrollo profesional para profesores y líderes Woods.

EBI utiliza el poder de **Evaluación Formativa** ([Formative Assessment](#)) en lugar de la evaluación sumativa. La evaluación formativa promueve el aprendizaje de los estudiantes al proporcionar retroalimentación sobre cómo estudiar mejor, desarrollar la integridad y habilidades de liderazgo, y escribir mejores documentos a término. El gravamen sumativo da solamente un grado final o la evaluación del dominio (A, B, C, D, F).

La investigación académica indica que cuando la evaluación formativa se proporciona la cantidad de aprendizaje del estudiante es a menudo el doble de la evaluación sumativa. La evaluación formativa consiste en revisar brevemente las carteras cada semana para asegurarse de que los estudiantes no están atrasados y Asistencia Todos estudiantes para mejorar sus habilidades de escritura cada semana basado en rúbricas y muestras de trabajos académicos (papeles de término).

Los maestros eficaces alistan a estudiantes más fuertes para ayudar a estudiantes que luchan para mejorar. Las rúbricas ayudan a los estudiantes a evaluar la calidad de su trabajo y a ver qué más se necesita para mejorar sus habilidades de escritura y liderazgo. Muestras de documentos a término demuestran lo que se espera y requiere para el liderazgo y el desarrollo del carácter.

Los maestros efectivos tienen estudiantes que se comparan y revisan los trabajos académicos (papeles del término) de otros estudiantes en clase durante los tiempos especificados. La evaluación formativa consiste en proporcionar a los retroalimentación o consejos dirigidos a mejorar su escritura y habilidades de pensamiento crítico — no sólo dándoles un grado de letra. La retroalimentación es más efectiva cuando se comunica explícitamente a los estudiantes acerca de algunos aspectos específicos de su desempeño en relación con los criterios específicos de objetivo, y cuando proporciona información que ayuda a los estudiantes a progresar hacia el cumplimiento de ese criterio.

[Click here](#) to receive digital resources in English