
	<h2 style="color: green;">Seminario Bíblico de Capacitación</h2> <p>Equip Biblical Institute 2100 Greenfield Drive * El Cajon, CA 92019</p>	
Técnicas de la Comunicación		
Profesor:		
Ciudad del Centro:		
Semestre y Año:		
<p>Descripción del Curso</p> <p>Este curso se enfoca en cómo preparar y dar discursos que comunican efectivamente. Los temas incluyen: el proceso de predicación expositiva, cómo influenciar a las personas, el proceso de comunicación, la utilización de ilustraciones, el desarrollo del mensaje, el proceso de enseñanza, la aplicación, y también el desarrollo de habilidades para escuchar y demostrar compasión en el ministerio. Los estudiantes crearán proyectos visuales y aplicaciones para el desarrollo de liderazgo y discipulado transformador.</p>		
<p>Diseño del Curso</p> <p>Este curso de 14 sesiones está diseñado para equipar pastores, los fundadores de iglesias, y líderes de la próxima generación con un conocimiento fundamental de la Biblia, de un carácter cristiano, con habilidades de liderazgo, y experiencia para enseñar con la meta de que haya un cambio de vida. Se dirige a los diversos estilos de aprendizaje y a las múltiples inteligencias de los adultos por medio de diálogos activos, tablas, gráficas, visuales, búsqueda y estudio en el Internet, edificación por equipo y un aprendizaje basado en diferentes proyectos. Para asegurarse de que los créditos sean transferibles, cualquier cambio en el curso debe ser aprobado por ambos el EBI y por el Southern California Seminary. Más de 2,500 estudiantes-líderes han completado cursos en EBI Seminario.</p>		
<p>Textos Requeridos</p> <ol style="list-style-type: none"> 1. <i>Biblia de Estudio Holman</i>. Nashville, TN: B&H Español, 2014. 9781433601774 2. Dr. James Braga. <i>Cómo Preparar Mensajes Bíblicos</i>. Grand Rapids, MI: Editorial Portavoz, 1986. ETS 9780825410727 3. Dale Carnegie. <i>Cómo Ganar Amigos e Influir Sobre las Personas</i>. Vintage Español, 2010. 9780307475404 4. Dr. Warren W. Wiersbe. <i>Bosquejos Expositivos de la Biblia, Toma III</i>. Nashville, TN: Grupo Nelson, 2011. ETS 9781602555181 		
<p>Libros para Alumnos Avanzados y Pastores</p> <ol style="list-style-type: none"> 5. Carlos Brassel. <i>Las mejores Técnicas para Hablar en Público</i>. Penguin, 2016. 6. Dr. John Maxwell. <i>Cómo Influenciar a las Personas: Haga una Diferencia en Su Mundo</i>. Grupo Nelson, 2013. CBD 9781602550612 		
<p>Recursos de Internet * https://es.billygraham.org/cat/sermones/ * www.freebiblecommentary.org/spanish_bible_study.htm * www.gotquestions.org/Espanol/ * https://www.namb.net/apologetics/topics/apologetics-spanish/ * https://www.planobiblechapel.org/tcon/notes/spanish/ * https://www.raystedman.org/es/resumen-biblico/recorriendo * http://www.wacriswell.com/spanish *</p>		
<p>Profesor: Haga clic aquí para recibir el cuestionario y recursos por correo electrónico. La intención de este curso es capacitarlo con la Palabra de Dios, fortalecer su carácter e integridad, desarrollar sus habilidades relacionales y ministeriales, y guiarle hacia una vida de liderazgo para la gloria de Dios.</p>		

Resultados del Aprendizaje
El estudiante que termine este curso con éxito podrá implementar Romanos 12:2 y 2 Timoteo 2:2.
1. Aplicar y enseñar cómo ganar amigos e influir sobre las personas.
2. Aplicar y enseñar las técnicas fundamentales para tratar con el prójimo.
3. Aplicar y enseñar seis maneras de agradar a los demás.
4. Aplicar y enseñar cómo logre que los demás piensen como usted.
5. Aplicar y enseñar cómo cambiar a los demás sin ofenderlos ni despertar resentimientos.
6. Aplicar y enseñar la proposición, las divisiones, el desarrollo, las ilustraciones de un discurso.
7. Aplicar y enseñar la aplicación y la conclusión de un discurso.
8. Aplicar y enseñar cómo predicar con poder espiritual, convicción, compasión, y autoridad.
9. Aplicar y enseñar cómo predicar con sentido de urgencia, quebrantamiento, e imaginación.
10. Presentar dos discursos de sermones de 10 minutos. Mateo-Juan en clase para discipulado transformador.
11. Capacitar discípulos para desarrollar carácter cristiano mediante la práctica constante de ética, avivamiento personal, el sermón en el monte, nuestra posición en Cristo, las disciplinas espirituales, la desarrollar de carácter e integridad (el fruto del Espíritu), la armadura de Dios, la mente de Cristo y las siete virtudes (Mateo 5-7, Romanos 12:1-2, 2 Corintios 9:24-27, Gálatas 5:22-23, Efesios 6:10-18, 2 Timoteo 2:2, Filipenses 2:5-11, 1 Pedro 2:9-10 y 2 Pedro 1:3-8). https://www.gotquestions.org/Espanol/Preguntas-Biblicas-actualidad.html

Métodos de Instrucción

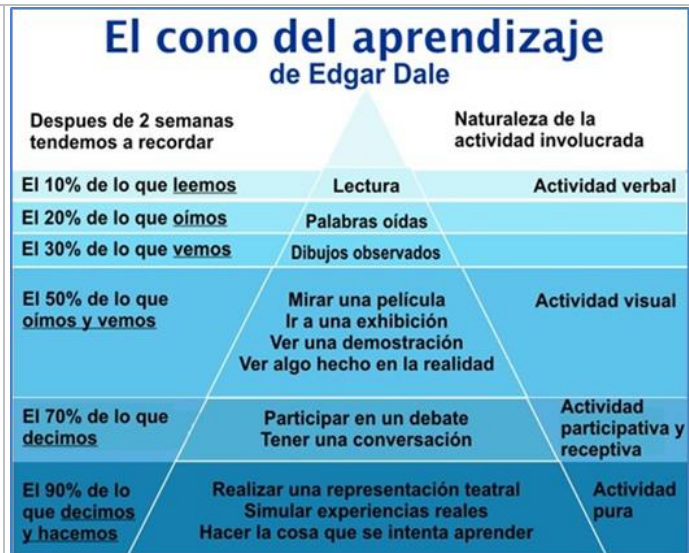
La instrucción enfatiza el aprendizaje activo, el aprendizaje basado en proyectos, el aprendizaje basado en equipos, en la reflexión, en la discusión, la cátedra interactiva, el relato de historias, drama, visuales, PowerPoint y exámenes, con la meta del aprendizaje a largo plazo y el aprendizaje en el mundo real que resulta en un cambio de vida y el liderazgo de iglesias saludables. La premisa pedagógica principal de este curso es que los estudiantes deben ser tratados como los líderes que llegarán a ser. Dr. Gary C. Woods ha sido miembro de la facultad en el Southern California Seminary. Él tiene un Doctorado en Educación de Alliant International University, una Maestría en Divinidades de Southwestern Baptist Theological Seminary y una Licenciatura en Ministerio Pastoral de Liberty University. Él servido como miembro de la Mesa Directiva de GUHSD con más de 16,000 estudiantes.



Aprendizaje autentico basado en (1) observación, (2) interpretación, y (3) aplicación. La meta de la instrucción balanceada es la de dirigirse a cada uno de los aspectos fuertes del aprendizaje de las personas adultas, incluyendo lo verbal, lo visual, lo musical, lo lógico, lo reflexivo, lo interpersonal, lo natural, y lo espiritual. La instrucción centrada en el estudiante es más efectiva cuando impacta la mente, la voluntad, y las emociones.

Aprendizaje basado en el EQUIPO.

A los estudiantes se les animará a estudiar en equipo, antes o después de clases, por lo menos una hora cada semana y desarrollar sus habilidades de estudio, destrezas para la aplicación, destrezas para el liderazgo, y presentaciones en grupo.



Requisitos del Curso

Primero, completar las **preguntas** en los cuestionarios antes de la clase. Esto ayudará a que los estudiantes-líderes se enfoquen en la información clave y desarrollen habilidades para estudiar que son esenciales para el aprendizaje efectivo y una mejor memoria. Cada alumno debe hacer su propio trabajo.

Segundo, completar el **diario de aplicaciones** en los cuestionarios. (1) ¿Qué aprendimos acerca de la Biblia y el liderazgo transformacional en este curso? (2) ¿Cómo podemos aplicar estos conceptos a nuestras vidas, familias, y ministerios? (3) ¿Cómo pueden nuestras iglesias aplicar estos conceptos para hacer discípulos y desarrollar líderes? Esto es una oportunidad para explicar y reflexionar en forma escrita sobre conceptos/ideas claves aprendidos en las lecturas asignadas.

Tercero, discutir en clase las aplicaciones de los conceptos más importantes. Esto ayudará a que los estudiantes-líderes desarrollen habilidades relacionales, de oratoria, y de pensamiento creativo/crítico, que son esenciales para la enseñanza efectiva y el liderazgo en servicio.

Cuarto, aprobar el **examen de medio curso**. Esto ayudará a que los estudiantes-líderes desarrollen una mejor memoria a través de múltiples repasos del material clave.

Quinto, escriba por computadora y presente un nuevo **discurso 1** (15 minutos). Esto ayudará a los estudiantes a desarrollar sus propios estilos de aprendizaje y enseñanza que son esenciales para un liderazgo eficaz. Semana #8

Sexto, escriba por computadora y presente un nuevo **discurso 2** (15 minutos). Esto ayudará a los estudiantes a desarrollar sus propios estilos de aprendizaje y enseñanza que son esenciales para un liderazgo eficaz. Semana #13

Séptimo, aprobar el **examen final**. Esto ayudará a que los estudiantes-líderes desarrollen una mejor memoria a través de múltiples repasos del material clave y para enfocarse en el liderazgo transformacional y la capacitación. Semana #14

Objetivo del Curso Es Cambio

Este curso es una inversión que cambiará tu vida y las vidas de tu familia y amigos. La misión es glorificar a Dios al ayudar a las iglesias locales en la capacitación de creyentes para vivir y ministrar bíblicamente basándose en la Palabra de Dios. Este equipamiento incluye conocimientos de Biblia, carácter cristiano y habilidades de ministerio. El objetivo del curso es llevar al estudiante-líder de donde están hacia donde deben estar. Los estudiantes aprenderán cómo (1) lea con sus mentes, (2) recordar lo que han leído, (3) enfocar sus pensamientos por medio de la redacción, (4) hablar efectivamente enfrente de los demás, (5) trabajar en equipos de líderes y (6) aplicar bíblicamente lo que están aprendiendo a la vida, familia y ministerio. <https://obrero transcultural.com/> * <https://es.billygraham.org/cat/crecimiento-espiritual/> *

Aprendizaje Acelerado para Adultos

Los adultos aprenden en diferentes maneras, así que este curso incorpora múltiples estilos de aprendizaje. Según **El cono del aprendizaje**, escriba, discuta y la aplicación de conceptos son estrategias de aprendizaje más efectivas que las lecturas pasivas utilizadas en la mayoría de las escuelas. La cartera es fundamental para el aprendizaje porque los estudiantes recuerdan más de lo que escriben, discuten y aplicarán. Mediante la aplicación de estos conceptos de campeón estudiantes, los estudiantes experimentarán crecimiento transformacional. ¡Bienvenido al proceso de haga discípulos! Los estudiantes son maestros.

<https://diosmiojesus.com/2016/07/01/serie-educacion-serie/> * <https://diosmiojesus.com/tema/palabras-del-educador/>

Secuencia de Instrucción			
Sesión	Fecha	Responsabilidades del Profesor	Responsabilidades del Estudiante
1		<p>El Sermón Temático El Sermón Textual</p> <p>Dé la bienvenida a los estudiantes e invitados.</p> <p>Pide a los estudiantes que comparta las ideas y aplicaciones clave del curso pasado para 5 minutos.</p> <p>Discuta el instructivo, cuestionario y recursos del curso. Tiempo en la clase es 2 horas cada semana.</p> <p>Discuta cómo usar los recursos en la <i>Biblia de Estudio</i>, el <i>Diccionario Bíblico Ilustrado Holman</i> y los libros de texto para encontrar información.</p> <p>Discuta durante 5 minutos los artículos relacionados con este tema en la <i>Biblia de Estudio</i>, el <i>Diccionario Bíblico</i>, los recursos del curso o de la Internet.</p> <p>Discuta durante 5 minutos los videos de sermones.</p> <p>Discuta las preguntas y aplicaciones en el cuestionario.</p> <p>Discuta los mensajes o sermones. Es imprescindible que los profesores ayuden a los estudiantes desarrollar sus mensajes a través de entrenamiento, retroalimentación, ejemplos y rúbricas.</p> <p>Discuta el Pacto del Discípulo.</p> <p>Dé una bendición Bíblica en favor de sus estudiantes. https://dailyverses.net/es/bendicion</p>	<ul style="list-style-type: none"> <input type="checkbox"/> Imprima 116s Técnicas de Comunicación cuestionario y recursos. <input type="checkbox"/> Pague el honorario del curso al director del centro. <input type="checkbox"/> Hojee los libros de texto y esté preparado para discutir cómo estos libros son únicos como herramientas de aprendizaje. <input type="checkbox"/> Lea <i>La Fe y el Mensaje Bautista</i>. <input type="checkbox"/> Estudie capítulos 1-2 en <i>Cómo Preparar Mensajes Bíblicos</i>. <input type="checkbox"/> Explore los sermones en <i>Bosquejos Expositivos, Toma III</i>. <input type="checkbox"/> Explore durante 15 minutos los artículos relacionados con este tema en la <i>Biblia de Estudio</i> o el <i>Diccionario Bíblico</i> o <i>Bosquejos Expositivos</i> o los recursos del curso o de la Internet a https://es.billygraham.org/devocion/tu-puedes-predicar/ * https://es.billygraham.org/cat/sermones/ * <input type="checkbox"/> Explore durante 15 minutos los sermones a https://www.youtube.com/@erickzaldana3843/videos * <input type="checkbox"/> Explore durante 15 minutos los videos a https://bibleproject.com/espanol/ * www.youtube.com/channel/UCsna10x6Sm-f_Yj6SxdALnQ * <input type="checkbox"/> Discipulado: Comparta un artículo o video en Facebook, YouTube y redes sociales para discipular a otros. <input type="checkbox"/> Escriba las respuestas al cuestionario en preparación para la discusión y actividad en grupo. <input type="checkbox"/> Discipulado: Comparta lo aprendido con sus amigos, familia y líderes jóvenes. <input type="checkbox"/> Discipulado: Grabe un video de 5 o 10 minutos sobre lo que ha aprendido esta semana con un teléfono celular y cárguelo en Facebook, YouTube y redes sociales para discipular a otros. <input type="checkbox"/> Invite sus amigos para que vean cómo funciona el curso.
2		<p>El Sermón Expositivo Estructura Homilética</p> <p>Dé la bienvenida a los invitados.</p> <p>Pida a un estudiante que recite una</p>	<ul style="list-style-type: none"> <input type="checkbox"/> Estudie capítulos 3-4 en <i>Cómo Preparar Mensajes Bíblicos</i>. <input type="checkbox"/> Explore los sermones en <i>Bosquejos Expositivos, Toma III</i>. <p>Explore durante 15 minutos los artículos relacionados con este tema en la <i>Biblia</i></p>

		<p>afirmación bíblica de alimento, amistad, aprendizaje, autocontrol, bondad, confianza, coraje, entendimiento, equipo, esperanza, fe, fiabilidad, fuerza, generosidad, gracia, gratitud, honestidad, humildad, miedo, obediencia, oración, paciencia, paz, protección, recompensa, valioso, vida sobre cada uno de los estudiantes. https://dailyverses.net/es/tema</p> <p>Pide a los estudiantes que comparta las aplicaciones clave de la semana pasada.</p> <p>Discuta durante 5 minutos los artículos relacionados con este tema en la <i>Biblia de Estudio</i>, el <i>Diccionario Bíblico</i>, los recursos del curso o de la Internet.</p> <p>Discuta durante 5 minutos los videos de sermones.</p> <p>Discuta las preguntas y aplicaciones en el cuestionario.</p> <p>Discuta durante 5 minutos cómo mejorar sus discursos o sermones de 10 minutos.</p> <p>Pida a un estudiante que recite una bendición bíblica en favor de los estudiantes. https://dailyverses.net/es/bendicion</p>	<p>de Estudio, el <i>Diccionario Bíblico</i>, <i>Bosquejos Expositivos</i> o los recursos del curso o de la Internet o de CATEGORIAS a http://diosmiojesus.com/ * https://diosmiojesus.com/tag/ray-c-stedman/ *</p> <ul style="list-style-type: none"> ❑ http://diosmiojesus.com/tema/apologetica/ * https://diosmiojesus.com/tema/discipulad/ * https://diosmiojesus.com/tema/formacion-espiritual/ * http://diosmiojesus.com/tema/vida-cristiana/ * http://diosmiojesus.com/2017/03/28/tema-s-con-los-nuevos-discipulos/ ❑ Explore durante 15 minutos los artículos de estudio de la Biblia a https://www.gotquestions.org/Espanol/Estudio-Nuevo-Testamento.html * ❑ Explore durante 15 minutos los sermones a https://www.youtube.com/@erickzaldana3843/videos * ❑ Discipulado: Comparta un artículo o video en Facebook, YouTube y redes sociales. ❑ Escriba as respuestas al cuestionario. ❑ Prepárese para su discurso o sermón de 10 minutos. ❑ Evangelismo y servicio comunitario: Como un real sacerdocio que tú eres, haga una lista de todas las personas que conoce que necesita Cristo para orar por ellos lista y animarlos (1 Pedro 2:9). ❑ Evangelismo y servicio comunitario: Participe en una visita evangelística con su pastor, diácono o un amigo durante este curso. ❑ Discipulado: Comparta lo aprendido con sus amigos, familia y líderes jóvenes. ❑ Discipulado: Grabe un video de 5 o 10 minutos sobre lo que ha aprendido esta semana con un teléfono celular y cárguelo en Facebook y redes sociales. ❑ Invite sus amigos para que vean cómo funciona el curso.
<p>3</p>		<p>El Titulo La Introducción</p> <p>Dé la bienvenida a los estudiantes e invitados.</p> <p>Pida a un estudiante que recite una afirmación bíblica sobre cada uno</p>	<ul style="list-style-type: none"> ❑ Estudie capítulos 5-6 en <i>Cómo Preparar Mensajes Bíblicos</i>. ❑ Explore los sermones en <i>Bosquejos Expositivos, Toma III</i>. ❑ Explore durante 15 minutos los artículos relacionados con este tema en la <i>Biblia de Estudio</i>, el <i>Diccionario Bíblico</i>,

	<p>de los estudiantes. Discuta durante 5 minutos las aplicaciones clave de la semana pasada. Discuta durante 5 minutos los artículos relacionados con este tema en la <i>Biblia de Estudio</i>, el <i>Diccionario Bíblico</i>, los recursos del curso o de la Internet. Discuta durante 5 minutos los videos de sermones. Discuta las preguntas y aplicaciones en el cuestionario. Discuta durante 5 minutos cómo mejorar sus discursos o sermones de 10 minutos. Pida a un estudiante que recite una bendición bíblica en favor de los estudiantes.</p>	<p><i>Bosquejos Expositivos</i> o los recursos del curso o de la Internet http://www.gotquestions.org/Espanol/ * https://www.gotquestions.org/Espanol/Preguntas-importantes.html * www.gotquestions.org/Espanol/Estudio-Biblia.html * https://www.gotquestions.org/Espanol/Preguntas-acerca-Cristiana.html *.</p> <ul style="list-style-type: none"> <input type="checkbox"/> Explore durante 15 minutos los sermones a https://www.youtube.com/@erickzaldana3843/videos * <input type="checkbox"/> Discipulado: Comparta un artículo o video en Facebook y redes sociales. <input type="checkbox"/> Escriba las respuestas al cuestionario. <input type="checkbox"/> Prepárese para su discurso o sermón de 10 minutos. <input type="checkbox"/> Evangelismo y servicio comunitario: Ore para las personas en su lista. <input type="checkbox"/> Discipulado: Comparta lo aprendido con sus amigos, familia y líderes jóvenes. <input type="checkbox"/> Discipulado: Grabe un video de 5 o 10 minutos sobre lo que ha aprendido esta semana con un teléfono celular y cárguelo en Facebook y redes sociales.
<p>4</p>	<p>La Proposición Las Divisiones</p> <p>Dé la bienvenida a los estudiantes e invitados. Pida a un estudiante que recite una afirmación bíblica sobre cada uno de los estudiantes. Discuta durante 5 minutos las aplicaciones clave de la semana pasada. Discuta durante 5 minutos los artículos relacionados con este tema en la <i>Biblia de Estudio</i>, el <i>Diccionario Bíblico</i>, los recursos del curso o de la Internet. Discuta durante 5 minutos los videos de sermones. Discuta las preguntas y aplicaciones en el cuestionario. Discuta durante 5 minutos cómo mejorar sus discursos o sermones de 10 minutos. Pida a un estudiante que recite una bendición bíblica en favor de los estudiantes.</p>	<ul style="list-style-type: none"> <input type="checkbox"/> Estudie capítulos 7-8 en <i>Cómo Preparar Mensajes Bíblicos</i>. <input type="checkbox"/> Explore los sermones en <i>Bosquejos Expositivos, Toma III</i>. <input type="checkbox"/> Explore durante 15 minutos los artículos relacionados con este tema en la <i>Biblia de Estudio</i>, el <i>Diccionario Bíblico</i>, <i>Bosquejos Expositivos</i> o los recursos del curso o de la Internet Comentario Bíblico Gratuito http://www.freebiblecommentary.org/spanish_bible_study.htm * http://www.freebiblecommentary.org/special_topics/spa/temas_especiales.html www.gotquestions.org/Espanol/ * <input type="checkbox"/> Explore durante 15 minutos los sermones a https://www.youtube.com/@MomentoDecisivo * <input type="checkbox"/> Discipulado: Comparta un artículo o video en Facebook y redes sociales. <input type="checkbox"/> Escriba las respuestas al cuestionario. <input type="checkbox"/> Prepárese para su discurso o sermón de 10 minutos. <input type="checkbox"/> Evangelismo y servicio comunitario: Ore para las personas en su lista. <input type="checkbox"/> Discipulado: Comparta lo aprendido con sus amigos, familia y líderes jóvenes. <input type="checkbox"/> Discipulado: Grabe un video de 5 o 10

			<p>minutos sobre lo que ha aprendido esta semana con un teléfono celular y cárguelo en Facebook y redes sociales.</p>
5	<p>El Desarrollo Las Ilustraciones</p> <p>Dé la bienvenida a los estudiantes e invitados.</p> <p>Pida a un estudiante que recite una afirmación bíblica sobre cada uno de los estudiantes.</p> <p>Discuta durante 5 minutos las aplicaciones clave de la semana pasada.</p> <p>Discuta durante 5 minutos los artículos relacionados con este tema en la <i>Biblia de Estudio</i>, el <i>Diccionario Bíblico</i>, los recursos del curso o de la Internet.</p> <p>Discuta durante 5 minutos los videos de sermones.</p> <p>Discuta las preguntas y aplicaciones en el cuestionario.</p> <p>Discuta durante 5 minutos cómo mejorar sus discursos o sermones de 10 minutos.</p> <p>Pida a un estudiante que recite una bendición bíblica en favor de los estudiantes.</p>	<ul style="list-style-type: none"> <input type="checkbox"/> Estudie capítulos 9-10 en <i>Cómo Preparar Mensajes Bíblicos</i>. <input type="checkbox"/> Explore los sermones en <i>Bosquejos Expositivos, Toma III</i>. <input type="checkbox"/> Explore durante 15 minutos los artículos relacionados con este tema en la <i>Biblia de Estudio</i>, el <i>Diccionario Bíblico</i>, <i>Bosquejos Expositivos</i> o los recursos del curso o de la Internet https://www.gotquestions.org/Espanol/ * https://www.gotquestions.org/Espanol/Estudio-Biblia.html * https://www.gotquestions.org/Espanol/preguntas-sobre-personajes-biblicos.html * https://www.gotquestions.org/Espanol/Preguntas-Biblicas-actualidad.html * https://www.gotquestions.org/Espanol/Preguntas-acerca-teologia.html * <input type="checkbox"/> Explore durante 15 minutos los sermones a https://www.youtube.com/@MomentoDecisivo * <input type="checkbox"/> Discipulado: Comparta un artículo o video en Facebook, YouTube y redes sociales. <input type="checkbox"/> Escriba las respuestas al cuestionario. <input type="checkbox"/> Prepárese para su mensaje o sermón de 10 minutos. <input type="checkbox"/> Evangelismo y servicio comunitario: Ore con una persona en su lista. <input type="checkbox"/> Discipulado: Comparta lo aprendido con sus amigos, familia y líderes jóvenes. <input type="checkbox"/> Discipulado: Grabe un video de 5 o 10 minutos sobre lo que ha aprendido esta semana con un teléfono celular y cárguelo en Facebook y redes sociales. 	
6	<p>La Aplicación La Conclusión Recapitulación</p> <p>Dé la bienvenida a los estudiantes e invitados.</p> <p>Pida a un estudiante que recite una afirmación bíblica sobre cada uno de los estudiantes.</p> <p>Discuta durante 5 minutos las aplicaciones clave de la semana pasada.</p> <p>Discuta durante 5 minutos los</p>	<ul style="list-style-type: none"> <input type="checkbox"/> Estudie capítulos 11-13 en <i>Cómo Preparar Mensajes Bíblicos</i>. <input type="checkbox"/> Explore los sermones en <i>Bosquejos Expositivos, Toma III</i>. <input type="checkbox"/> Explore durante 15 minutos los artículos relacionados con este tema en la <i>Biblia de Estudio</i>, el <i>Diccionario Bíblico</i>, <i>Bosquejos Expositivos</i> o los recursos del curso o de la Internet https://obrerofiel.com/product/homiletica-y-para-que-sirve/ * https://obrerofiel.com/categoria-producto/homiletica-estudio-biblico/ * https://obrerofiel.com/etiqueta-producto/video/ * https://obrerofiel.com 	

		<p>artículos relacionados con este tema en la <i>Biblia de Estudio</i>, el <i>Diccionario Bíblico</i>, los recursos del curso o de la Internet.</p> <p>Discuta durante 5 minutos los videos de sermones.</p> <p>Discuta las preguntas y aplicaciones en el cuestionario.</p> <p>Discuta durante 5 minutos cómo mejorar sus mensajes o sermones.</p> <p>Pida a un estudiante que recite una bendición bíblica en favor de los estudiantes.</p>	<p>*https://obrerotranscultural.com/ *</p> <ul style="list-style-type: none"> <input type="checkbox"/> Explore durante 15 minutos los sermones a https://www.youtube.com/@EpicentroCristiano * <input type="checkbox"/> Discipulado: Comparta un artículo o video en Facebook, YouTube y redes sociales. <input type="checkbox"/> Escriba as respuestas al cuestionario. <input type="checkbox"/> Evangelismo y servicio comunitario: Pide permiso a una persona en tu lista para rezar una bendición por ellos. <input type="checkbox"/> Prepárese para su mensaje o sermón de 10 minutos. <input type="checkbox"/> Discipulado: Comparta lo aprendido con sus amigos, familia y líderes jóvenes. <input type="checkbox"/> Discipulado: Grabe un video de 5 o 10 minutos sobre lo que ha aprendido esta semana con un teléfono celular y cárguelo en Facebook y redes sociales.
7	<p>Examen de Medio Curso</p> <p>Dé la bienvenida a los estudiantes e invitados.</p> <p>Dé una afirmación bíblica sobre cada uno de sus estudiantes.</p> <p>Dé y recoge el examen de medio curso.</p> <p>Compre los libros de texto para el próximo curso.</p> <p>Solicite de EBI los cuestionarios y los recursos actualizado de los próximos cursos a gwoods@socalsem.edu.</p> <p>Discuta durante 5 minutos cómo</p> <p>Discuta quién se beneficiaría de este programa de capacitación en liderazgo.</p> <p>Dé una bendición bíblica en favor de sus estudiantes.</p>	<ul style="list-style-type: none"> <input type="checkbox"/> Prepararse para el examen de medio curso. Complete el examen en casa. Cuatro horas de estudio son recomendadas. <input type="checkbox"/> Trae su sermón a la clase para mejorarlo en clase. <input type="checkbox"/> Liderazgo: Como un desarrollador de líderes actualizar una lista de las personas de la próxima generación que usted conoce para que pueda ore por ellos, comparta les lo que está aprendiendo y entrenarles. <input type="checkbox"/> Pague por los libros para los cursos del próximo semestre. <input type="checkbox"/> Explore durante 15 minutos los recursos del curso o de la Internet a https://www.crosswalk.com/devotionals/lengua-espanola/ * https://www.elsitiocristiano.com/ * 	
8	<p>Presentar el Mensaje 1</p> <p>Actividad en grupos pequeños: los estudiantes presentan sus mensajes o sermones de 10 minutos.</p> <p>Actividad en grupos pequeños: Discuta cómo mejorar los discursos.</p> <p>Cobre los discursos o sermones para evaluación.</p>	<ul style="list-style-type: none"> <input type="checkbox"/> Escriba por computadora su mensaje de 10 minutos. <input type="checkbox"/> Evangelismo y servicio comunitario: Pide permiso a una persona en tu lista para rezar una bendición por ellos. <input type="checkbox"/> Discipulado: Comparta lo aprendido con sus amigos, familia y líderes jóvenes. <input type="checkbox"/> Discipulado: Grabe un video de 5 o 10 minutos sobre lo que ha aprendido esta semana con un teléfono celular y cárguelo en Facebook y redes sociales. <input type="checkbox"/> Invite sus amigos y discípulos para que 	

			vean los mensajes de sermones de 10 minutos.
9	<p>Técnicas Fundamentales para Tratar con el Próximo</p> <p>Dé la bienvenida a los estudiantes e invitados.</p> <p>Pida a un estudiante que recite una afirmación bíblica sobre cada uno de los estudiantes.</p> <p>Previa de <i>Cómo Ganar Amigos</i>.</p> <p>Discuta durante 5 minutos los artículos relacionados con este tema en la <i>Biblia de Estudio</i>, el <i>Diccionario Bíblico</i>, los recursos del curso o de la Internet.</p> <p>Discuta durante 5 minutos los videos de sermones.</p> <p>Discuta las preguntas y aplicaciones en el cuestionario.</p> <p>Discuta durante 5 minutos cómo mejorar sus mensajes o sermones.</p> <p>Actividad en grupo: Hace un resumen visual o mapa mental de uno de estos capítulos y cárguelo en Facebook, YouTube y redes sociales.</p> <p>Pida a un estudiante que recite una bendición bíblica en favor de los estudiantes.</p>	<p>□ Estudie Primera Parte, capítulos 1-3, en <i>Cómo Ganar Amigos</i>.</p> <p>□ Explore durante 15 minutos los artículos relacionados con este tema en la <i>Biblia de Estudio</i>, el <i>Diccionario Bíblico</i>, <i>Bosquejos Expositivos</i> o los recursos del curso o de la Internet a www.namb.net/apologetics/topics/apologetics-spanish/ *</p> <p>□ Explore durante 15 minutos los sermones a https://www.elsitiocristiano.com/ministries/ * http://www.wacriswell.com/spanish * https://www.youtube.com/@calvarychapelitijuana *</p> <p>□ Discipulado: Comparta un artículo o video en Facebook, YouTube y redes sociales.</p> <p>□ Escriba las respuestas al cuestionario.</p> <p>□ Evangelismo y servicio comunitario: como un embajador de Cristo, haga un acto de bondad a una persona en tu lista.</p> <p>□ Prepárese para su mensaje o sermón de 10 minutos.</p> <p>□ Discipulado: Comparta lo aprendido con sus amigos, familia y líderes jóvenes.</p> <p>□ Discipulado: Grabe un video de 5 o 10 minutos sobre lo que ha aprendido esta semana con un teléfono celular y cárguelo en Facebook y redes sociales.</p>	
10	<p>Seis Maneras de Agradar a los Demás</p> <p>Dé la bienvenida a los estudiantes e invitados.</p> <p>Pida a un estudiante que recite una afirmación bíblica sobre cada uno de los estudiantes.</p> <p>Discuta durante 5 minutos las aplicaciones clave de la semana pasada.</p> <p>Discuta durante 5 minutos los artículos relacionados con este tema en la <i>Biblia de Estudio</i>, el <i>Diccionario Bíblico</i>, los recursos del curso o de la Internet.</p> <p>Discuta durante 5 minutos los videos de sermones.</p> <p>Discuta las preguntas y aplicaciones</p>	<p>□ Estudie Segunda Parte, capítulos 1-6, en <i>Cómo Ganar Amigos</i>.</p> <p>□ Explore durante 15 minutos los artículos relacionados con este tema en la <i>Biblia de Estudio</i>, el <i>Diccionario Bíblico</i>, <i>Bosquejos Expositivos</i> o los recursos del curso o de la Internet. https://www.youtube.com/watch?v=rgHPKZ6y2sY *</p> <p>□ Explore durante 15 minutos los sermones a https://www.youtube.com/@EpicentroCristiano *</p> <p>□ Discipulado: Comparta un artículo o video en Facebook, YouTube y redes sociales.</p> <p>□ Escriba las respuestas al cuestionario.</p> <p>□ Prepárese para su mensaje o sermón de 10 minutos.</p> <p>□ Evangelismo y servicio comunitario: como un embajador de Cristo, haga un</p>	

		<p>en el cuestionario.</p> <p>Discuta durante 5 minutos cómo mejorar sus mensajes o sermones.</p> <p>Actividad en grupo: Hace un resumen visual o mapa mental de uno de estos capítulos y cárguelo en Facebook, YouTube y redes sociales.</p> <p>Pida a un estudiante que recite una bendición bíblica en favor de los estudiantes.</p>	<p>acto de bondad a una persona en tu lista.</p> <ul style="list-style-type: none"> ❑ Discipulado: Comparta lo aprendido con sus amigos, familia y líderes jóvenes. ❑ Discipulado: Grabe un video de 5 o 10 minutos sobre lo que ha aprendido esta semana con un teléfono celular y cárguelo en Facebook y redes sociales.
11	<p>Logre que los Demás Piensen como Usted</p> <p>Dé la bienvenida a los estudiantes e invitados.</p> <p>Pida a un estudiante que recite una afirmación bíblica sobre cada uno de los estudiantes.</p> <p>Discuta durante 5 minutos las aplicaciones clave de la semana pasada.</p> <p>Discuta durante 5 minutos los artículos relacionados con este tema en la <i>Biblia de Estudio</i>, el <i>Diccionario Bíblico</i>, los recursos del curso o de la Internet.</p> <p>Discuta durante 5 minutos los videos de sermones.</p> <p>Discuta las preguntas y aplicaciones en el cuestionario.</p> <p>Discuta durante 5 minutos cómo mejorar sus mensajes o sermones.</p> <p>Actividad en grupo: Hace un resumen visual o mapa mental de uno de estos capítulos y cárguelo en Facebook, YouTube y redes sociales.</p> <p>Pida a un estudiante que recite una bendición bíblica en favor de los estudiantes.</p>	<ul style="list-style-type: none"> ❑ Estudie Tercera Parte, capítulos 1-12, en <i>Cómo Ganar Amigos</i>. ❑ Explore durante 15 minutos los artículos relacionados con este tema en la <i>Biblia de Estudio</i>, el <i>Diccionario Bíblico</i>, <i>Bosquejos Expositivos</i> o los recursos del curso o de la Internet https://planobiblechapel.org/constable-notes-spanish/ * ❑ Explore durante 15 minutos los sermones a https://www.elsitiocristiano.com/ministries/ * ❑ Discipulado: Comparta un artículo o video en Facebook, YouTube y redes sociales. ❑ Escriba las respuestas al cuestionario. ❑ Prepárese para su mensaje o sermón de 10 minutos. ❑ Evangelismo y servicio comunitario: como un embajador de Cristo, haga un acto de bondad a una persona en tu lista. ❑ Discipulado: Comparta lo aprendido con sus discípulos y líderes jóvenes. ❑ Discipulado: Grabe un video de 5 o 10 minutos sobre lo que ha aprendido esta semana con un teléfono celular y cárguelo en Facebook, YouTube y redes sociales como https://www.youtube.com/watch?v=zHU4GAKJNU. 	
12	<p>Sea un Líder: Cómo Cambiar a los Demás</p> <p>Dé la bienvenida a los estudiantes e invitados.</p> <p>Pida a un estudiante que recite una afirmación bíblica sobre cada uno</p>	<ul style="list-style-type: none"> ❑ Estudie Cuarta Parte, capítulos 1-9, en <i>Cómo Ganar Amigos</i>. ❑ Explore durante 15 minutos los artículos relacionados con este tema en la <i>Biblia de Estudio</i>, el <i>Diccionario Bíblico</i>, <i>Bosquejos Expositivos</i> o los recursos del curso o de la Internet http://www.seminarioabierto.com/homilet 	

	<p>de los estudiantes.</p> <p>Discuta durante 5 minutos las aplicaciones clave de la semana pasada.</p> <p>Discuta durante 5 minutos los artículos relacionados con este tema en la <i>Biblia de Estudio</i>, el <i>Diccionario Bíblico</i>, los recursos del curso o de la Internet.</p> <p>Discuta durante 5 minutos los videos de sermones.</p> <p>Discuta las preguntas y aplicaciones en el cuestionario.</p> <p>Discuta durante 5 minutos cómo mejorar sus mensajes o sermones.</p> <p>Actividad en grupos pequeños: Los estudiantes presentan sus mensajes o sermones de 10 minutos.</p> <p>Pida a un estudiante que recite una bendición bíblica en favor de los estudiantes.</p>	<p>ica00.htm *</p> <ul style="list-style-type: none"> <input type="checkbox"/> Explore durante 15 minutos los sermones a https://www.youtube.com/@EpicentroCristiano * <input type="checkbox"/> Discipulado: Comparta un artículo o video en Facebook, YouTube y redes sociales. <input type="checkbox"/> Escriba as respuestas al cuestionario. <input type="checkbox"/> Prepárese para su discurso o sermón de 10 minutos. <input type="checkbox"/> Evangelismo y servicio comunitario: como un embajador de Cristo, invite una persona a acompañarle al grupo pequeño o a la iglesia. <input type="checkbox"/> Discipulado: Comparta lo aprendido con sus discípulos y líderes jóvenes. <input type="checkbox"/> Discipulado: Grabe un video de 5 o 10 minutos sobre lo que ha aprendido esta semana con un teléfono celular y cárguelo en Facebook, YouTube y redes sociales como https://www.youtube.com/watch?v=AN6YYGQfgQA *
13	<p>Presentar el Discurso 2 (10-15 minutos)</p> <p>Dé una afirmación bíblica sobre sus estudiantes.</p> <p>En la página de Facebook de la iglesia, transmita (livestream) los mensajes o sermones de los estudiantes.</p> <p>En las páginas web y Facebook de la asociación y la iglesia, publique/ coloque videos de teléfono celular de los mensajes o sermones.</p> <p>Actividad en grupos pequeños: Los estudiantes presentan sus mensajes o sermones de 10 minutos.</p> <p>Discuta cómo mejorar los mensajes o sermones.</p> <p>Cobre los mensajes o sermones para evaluación.</p> <p>Repase para el examen final.</p>	<ul style="list-style-type: none"> <input type="checkbox"/> Escriba por computadora su discurso de 10 minutos. <input type="checkbox"/> Discipulado: Pide un estudiante a grabe un video de su presentación con su teléfono celular y cárguelo en Facebook, YouTube y redes sociales como https://www.youtube.com/watch?v=AN6YYGQfgQA * <input type="checkbox"/> Discipulado: Comparta lo aprendido con sus discípulos y líderes jóvenes. <input type="checkbox"/> Discipulado: Invite sus amigos y discípulos para que vean su discurso de 10 minutos.
14	<p>Examen Final y Evaluación del Curso</p> <p>Dé una afirmación bíblica sobre sus estudiantes.</p> <p>Dé el examen final.</p>	<ul style="list-style-type: none"> <input type="checkbox"/> Prepárese para el examen final. Complete el examen en casa. Cuatro horas de estudio son recomendadas <input type="checkbox"/> Complete el cuestionario. <input type="checkbox"/> Liderazgo: Como un desarrollador de líderes, comparta o enviar por correo

	<p>Cobre los cuestionarios completados para evaluación.</p> <p>Discuta cómo los estudiantes están utilizando y compartiendo lo que aprenden.</p> <p>Discuta ideas cómo reclutar estudiantes que se beneficiarían de este programa de capacitación en liderazgo.</p> <p>Distribuya los libros e imprima los instructivos, cuestionarios y notas de los siguientes cursos.</p> <p>Dé una bendición bíblica sobre sus estudiantes.</p>	<p>electrónico su mensaje o sermón a pastores, diáconos, líderes de grupos pequeños y sus discípulos con el fin de multiplicar su ministerio en obediencia a 2 Timoteo 2:2-3.</p> <p>□ Discipulado: Aprender tiene que ver con enseñar a otros. Pase la batuta del discipulado transformador; comparta lo que aprende. Según Mateo 28:19-20, un discípulo es uno que hace discípulos.</p>
--	-------------------------------------------------------------------------------------------------------------------------------------------------------------------------------------------------------------------------------------------------------------------------------------------------------------------------------------------------------------------------------------------------------------------------------------	-------------------------------------------------------------------------------------------------------------------------------------------------------------------------------------------------------------------------------------------------------------------------------------------------------------------------------------------------------------------------------------------

Recursos Digitales

1. <https://bibleproject.com/espanol/> *
2. <https://es.billygraham.org/devocion/tu-puedes-predicar/> *
3. <https://es.billygraham.org/cat/crecimiento-espiritual/> *
4. <https://es.billygraham.org/cat/galeria/> *
5. <https://es.billygraham.org/cat/respuestas/> *
6. <https://es.billygraham.org/cat/sermones/> *
7. <http://diosmiojesus.com/> *
8. <https://diosmiojesus.com/tag/predicar/> *
9. <https://diosmiojesus.com/tag/ray-c-stedman/> *
10. <http://diosmiojesus.com/tema/apologetica/> *
11. <https://diosmiojesus.com/tema/discipulado/> *
12. <https://diosmiojesus.com/tema/formacion-espiritual/> *
13. <http://diosmiojesus.com/tema/vida-cristiana/> *
14. <http://diosmiojesus.com/2017/03/28/temas-con-los-nuevos-discipulos/> *
15. <https://www.elsitiocristiano.com/ministries/> *
16. http://www.freebiblecommentary.org/spanish_bible_study.htm *
17. <http://www.gotquestions.org/Espanol/> *
18. <https://www.gotquestions.org/Espanol/Preguntas-acerca-apologetica-cosmovision-cristiana.html> *
19. <https://www.gotquestions.org/Espanol/Preguntas-acerca-Biblia.html> *
20. <https://www.gotquestions.org/Espanol/Preguntas-acerca-Cristiana.html> *
21. <https://www.gotquestions.org/Espanol/Preguntas-Biblicas-actualidad.html> *
22. <https://www.gotquestions.org/Espanol/preguntas-frecuentes.html> *
23. <https://www.gotquestions.org/Espanol/Preguntas-importantes.html> *
24. <https://www.gotquestions.org/Espanol/Estudio-Nuevo-Testamento.html> *
25. <https://www.namb.net/apologetics/topics/apologetics-spanish/> *
26. <https://obrerofiel.com/etiqueta-producto/homiletica/> *
27. <https://obrerofiel.com/categoria-producto/homiletica-estudio-biblico/> *
28. <https://pazcondios.net/temas-y-preguntas/> *
29. <https://planobiblechapel.org/constable-notes-spanish/> *
30. <https://www.raystedman.org/es/estudios-tematicos> *
31. <https://www.raystedman.org/es/resumen-biblico/recorriendo> *
32. <http://www.seminarioabierto.com/homiletica00.htm> *

33. <http://www.wacriswell.com/spanish> *
34. <https://www.youtube.com/watch?v=AN6YYGQfgQA> *
35. <https://www.youtube.com/@EpicentroCristiano> *
36. <https://www.youtube.com/@erickzaldana3843/videos> *
37. <https://www.youtube.com/@MiltonUg/videos> *
38. <https://www.youtube.com/@MomentoDecisivo> *
39. <https://www.youtube.com/@revjosedanielcorte9417/videos> *
40. <https://www.youtube.com/@calvarychapeltiljuana> *

Bibliografía Holman Español

Atlas Bíblico Conciso de Holman. Nashville, TN: B&H Español, 2000.

Biblia de Estudio LBLA: Anotado con vistas panorámicas, tablas. Nashville, TN: B&H Español, 2008

Biblia de Estudio de Apologética. Anotado con artículos y notas. Nashville, TN: B&H Español, 2011.

Biblia del Pescador RVR 1960. Anotado por Dr. Diaz-Pabón. Nashville, TN: B&H Español, 2015.

Comentario Bíblico Conciso Holman. B&H Español, 2005.

Diccionario Bíblico Ilustrado Holman. Nashville, TN: B&H Español, 2017.

Evangelismo Es . . . Nashville, TN: B&H Español, 2012.

Glosario Holman de Términos Bíblicos. Nashville, TN: B&H Español, 2003.

Guía Holman de Apologética Cristiana. Nashville, TN: B&H Español, 2009.

Guía Holman de Interpretación Bíblica. Nashville, TN: B&H Español, 2005.

Guía Holman de Religiones del Mundo. Nashville, TN: B&H Español, 2005.

Guía Holman Ilustrada de la Biblia. Nashville, TN: B&H Español, 2017.

Guía Holman para Entender la Biblia. Nashville, TN: B&H Español, 2004.

Guía de Predicación Expositiva. Nashville, TN: B&H Español, 2005.

La Mente de Cristo. Nashville, TN: LifeWay, 1995.

Libro de Tablas Comparativas Bíblicas, Mapas y Líneas de Tiempo. Nashville, TN: B&H Español, 2012.

Los Profetas como Predicadores. Nashville, TN: B&H Español, 2012.

Mi Experiencia con Dios. Nashville, TN: LifeWay, 1993.

Ministerio Es . . . Nashville, TN: B&H Español, 2012.

Paso a Paso por el Antiguo Testamento. Nashville, TN: LifeWay, 2009.

Paso a Paso por el Nuevo Testamento. Nashville, TN: LifeWay, 2009.

Praxis: Teología Práctica. Nashville, TN: B&H Español, 2013.

Sin Duda Alguna: El Caso del Cristianismo. Nashville, TN: B&H Español, 2012.

Vida Discipular 1-4. Nashville, TN: LifeWay, 2010

Bibliografía del Curso

Braga, James. *Cómo Preparar Mensajes Bíblicos.* Grand Rapids, MI: Kregel /Editorial Portavoz, 1986.

Brodus, Juan A. *Tratado sobre la Predicación.* El Paso, TX: Casa Bautista de Publicaciones.

Bryant, Al. *Bosquejos de Sermones Portavoz.* Grand Rapids, MI: Kregel /Editorial Portavoz, 2005.

Crane, James D. *Bosquejos de Sermones Bíblicos.* El Paso, TX: Casa Bautista de Publicaciones, 2000.

Crane, James D. *El Sermón Eficaz.* El Paso, TX: Casa Bautista de Publicaciones, 2003.

Crane James D. *Manual para Predicadores Laicos.* El Paso, TX: Casa Bautista de Publicaciones, 2003.

Duduit, Michael. *Predicación Ponderosa.* Miami, FL: Vida, 2008.

Fee, Gordon, y Douglas Stuart. *Cómo Leer la Biblia Libro por Libro.* El Paso, TX: Casa Bautista de Publicaciones, 2005.

Gregory, Joel C. *200 Sermones Bíblicos Condensados.* El Paso TX: Casa Bautista De Publicaciones.

Hawkins, Tomás. *Homilética Práctica*. Editorial Mundo Hispano. 0311420419

Key, Jerry Stanley. *La Preparación y Predicación del Sermón Bíblico*. Editorial Mundo Hispano, 2008.

Larson, Craig Brian, y Drew Zahn. *Ilustraciones Perfectas: Sobre todo Tema y para toda Ocasión*. Miami, FL: Editorial Unilit, 2004.

Martínez, José Luis, compilador. *503 Ilustraciones Escogidas*. El Paso, TX: Casa Bautista de Publicaciones.

Mayhue, Richard. *Cómo Interpretar la Biblia Uno Mismo*. Grand Rapids, MI: Editorial Portavoz Kregel, 1994.

Montoya, Alex. *Predicando con Pasión*. Grand Rapids, MI: Kregel Publications/Editorial Portavoz, 2000.

Nave, Orville J. *Nave Índice Temático de la Biblia*, 2002.

Olford, Stephen F., con David L. Olford. *Guía de Predicando*. Nashville, TN: B&H Español, 2005.

Scroggie, W. Graham. *Manual Bíblico Homilético*. Terrassa, Barcelona, Spain: Editorial CLIE, 1984.

Silva, Kittim. *Manual Práctico de Homilética*. Miami, FL: Editorial Unilit, 2003.

Smith, W. Douglas. *Bendecidos para Bendecir*.

Strong, James. *Nueva Concordancia Strong Exhaustiva*. Editores Caribe/Betania Thomas Nelson, 2002.

Taylor, Preston A. *52 Mensajes Bíblicos*. El Paso, TX: Casa Bautista de Publicaciones, 1991.

Trenchard, Ernesto. *Consejos para Jóvenes Predicadores*. Grand Rapids, MI: Editorial Portavoz/Kregel.

Vila, Samuel. *Manual de Homilética*. Miami, FL: Editorial Unilit, 1995.

Wiersbe, Warren W. *Bosquejos Expositivos de la Biblia*. Grand Rapids, MI: Editorial Caribe, 2002.

Transferencia de Créditos al Southern California Seminary

Política de Asistencia

Llegar a tiempo a la clase es importante para recibir lo máximo del curso. Llegar tarde interrumpe el proceso de aprendizaje para todos los estudiantes. Se les permite a los estudiantes tres ausencias en un curso semestral de 14 semanas. Para los cursos semestrales (28 horas de clase más 68 horas de tarea), el llegar tarde a la clase por 10 minutos o más es una *Tardanza*; más de 20 minutos tarde es una *Ausencia*. Dos tardanzas cuentan como una ausencia. **Créditos no serán transferibles al Southern California Seminary cuando un alumno está ausente en cuatro o más sesiones.** Una calificación de "NC" (No Crédito) se registrará cuando un alumno está ausente por cuatro sesiones, o no entrega el cuestionario a tiempo o recibe menos de 700 puntos. Excepciones deben ser *aprobadas por escrito* y por el instructor del curso, el director del centro de entrenamiento y el director de EBI Seminario Bíblico de Capacitación e involucrará trabajos adicionales establecidos por EBI Seminario Bíblico de Capacitación y el Southern California Seminary.

Política de la Duración del Curso


Para transferir créditos a Southern California Seminary, **cada curso de 2 unidades debe incluir por lo menos 28 horas de discusión en clase y 68 horas de tareas en el cuestionario durante el semestre de 14 semanas.** Cursos con menos de 28 horas de clase no cumplen con los requisitos de EBI. Ya que "tiempo más enfoque equivale a aprendizaje," más tiempo en clase y aprendizaje activo resultan en más aprendizaje—y el aprendizaje es la clave para el liderazgo y el servicio. Los cursos empiezan la primera o segunda semana de enero, mayo y septiembre. Para un máximo aprendizaje, **se recomienda que los estudiantes que trabajan tomen 2 cursos por semestre o 6 cursos por año.**

Política de Trabajo Retrasado

El entregar trabajo a tiempo es un hábito importante a desarrollar para los líderes. Las tareas deben ser completadas semanalmente antes de la discusión y aplicación en clase. El trabajo que se entrega de 1 a 7 días tarde se rebaja un 20%. **El trabajo que se entrega más de 7 días tarde no será aceptado**, excepto en casos muy especiales como una hospitalización o muerte de un familiar. Se les requiere a los profesores enviar la hoja de calificaciones y un cuestionario ejemplar a las oficinas de EBI dentro de 14 días después de finalizar cada curso para que así sean actualizados los expedientes académicos. Después de que se someten los grados, el director tendrá que pagar el profesor.

Política de Cuestionarios y Trabajos Académicos

Para graduar o transferir créditos a Southern California Seminary, **los estudiantes deben presentar el cuestionario completo por computador**. El cuestionario consiste en preguntas, aplicaciones y reflexiones, trabajos académicos y exámenes de cada curso. Al terminar exitosamente el Asociado de Estudios Bíblicos, los estudiantes pueden transferir **60 créditos** hacia la Licenciatura de Estudios Bíblicos. Si el cuestionario para un curso no está completo, los créditos posiblemente no sean transferibles. Tareas, cuestionarios, exámenes y trabajos escritos deben hacerse individualmente—si un matrimonio entrega el mismo trabajo, solamente la esposa recibirá crédito. Sin embargo, los estudiantes tienen permiso para contratar a un joven para escribir por la computadora del trabajo académico.

Escala de Calificaciones			
Notas	Porcentaje	Puntos	
A	= 95-100%	950-1,000	
A-	= 90-94%	900-949	
B+	= 87-89%	870-899	
B	= 84-86%	840-869	
B-	= 80-83%	800-839	
C+	= 77-79%	770-799	
C	= 74-76%	740-769	
C-	= 70-73%	700-739	
AU	= Menos de 70%	000-699	

Evaluación Estudiantil		Puntos
Cuestionarios (50 puntos)	50%	500
Examen de Medio Curso	10%	100
Discurso 1	15%	150
Discurso 2	15%	150
Examen Final	10%	100
Total	100%	1,000

Sesión 1	Sesión 2	Sesión 3	Sesión 4	Sesión 5	Exam en 6	Discurso 7	Sesión 8	Sesión 9	Sesión 10	Sesión 11	Sesión 12	Discurso 13	Examen Final 14	Puntos	Nota Final
50	50	50	50	50	100	150	50	50	50	50	50	150	100	1,000	ABC

Contrato con Estudiantes para Calificaciones Finales	
Calificación	Requisitos del Curso
A	Exámenes, cuestionario, presentación y sermones escritos por la computadora de 5-6 páginas [escribir a doble espacio] con cero errores.
A-	Exámenes, cuestionario, presentación y sermones escritos por la computadora de 5-6 páginas con menos de 2 errores.
B+	Exámenes, cuestionario, presentación y sermones escritos por la computadora de 5-6 páginas con menos de 4 errores.
B	Exámenes, cuestionario, presentación y sermones escritos de 5-6 páginas con menos de 6 errores.
B-	Exámenes, cuestionario, presentación y sermones escritos de 5-6 páginas con menos de 8 errores.
C+	Exámenes, cuestionario, presentación y sermones escritos de 5-6 páginas con menos de 10 errores.

C	Exámenes, cuestionario, presentación y sermones escritos de 5-6 páginas con menos de 12 errores.
C-	Exámenes y cuestionario y presentación con sólo unos pocos errores, necesita asistencia o tutoría.
AU	No crédito. Los estudiantes reciben menos de 700 puntos o están ausentes por más de 3 sesiones.
Rúbrica o Guía de Calificaciones	
<p>Es posible obtener una "C" o "B" sin necesidad de escribir los sermones por la computadora; pero no es posible obtener una "A". La escritura aclara los pensamientos y es una habilidad clave de un líder exitoso. Inicialmente los estudiantes tienen dificultades en desarrollar habilidades en cuanto a la escritura; pero mejorarán y ganarán confianza en cada curso que completen. Es importante que el profesor ayude a los estudiantes a mejorar sus habilidades de escritura en cada curso con el objetivo de maximizar su pensamiento y sus habilidades de liderazgo. Ya que los estudiantes tienen diferentes habilidades, ellos pueden escoger el nivel de aprendizaje por la cantidad de trabajo que hacen.</p>	
<p>La escritura es una de las habilidades más importantes que puede desarrollar un líder. Como parte del contrato académica con Southern California Seminary, para ganar una "A" los estudiantes están obligados a enviar una copia de su trabajo académico por correo o por correo electrónico al Secretario de EBI Seminario. El objetivo es afirmar trabajos académicos excelentes y preparar una nueva generación de líderes con educación universitaria ayudándolos a mejorar sus habilidades de escritura, de pensamiento y de liderazgo.</p>	
<p>La misión del Seminario Bíblico de Capacitación es glorificar a Dios al asistir a las iglesias locales en equipar a creyentes de varias culturas e idiomas para vivir y ministrar bíblicamente basándose en la Palabra inerrante de Dios. Esta preparación incluye conocimiento bíblico, carácter cristiano, y habilidades del ministerio. El objetivo es proveer herramientas de enseñanza, desarrollo de liderazgo, materiales para hacer discípulos, cursos en Skype, videos en YouTube, y visuales a pastores e iglesias en todas partes del mundo. El Seminario Bíblico de Capacitación está equipando la siguiente generación de pastores y líderes a expandir su influencia entrenándolos en sus propias iglesias.</p>	
<p>EBI es una escuela religiosa exenta y no acreditada por el Departamento de Educación de los Estados Unidos; sin embargo, el Asociado de Estudios Bíblicos en Liderazgo de EBI Seminario es transferible al Southern California Seminary e otras escuelas si los estudiantes tienen sus cuestionarios y trabajos académicos por computador.</p>	
<p>Los estudiantes que ganan una "A" están obligados a un correo electrónico o por correo una copia de su Sermón 2 al Registrador a gwoods@socalsem.edu.</p>	