



**Dr. Daniel Sánchez**

**Escuela de Plantando Iglesias**



**Realidades Hispans**

Profesor:

Ciudad del Centro:

Semestre y Año:

**Descripción del Curso**

Este curso se enfoca en cómo ministrar interculturalmente en su comunidad. Los temas incluyen: realidades hispanas, comprendiendo la diversificación entre hispanos, necesidades en la comunidad hispana, reconciliación entre grupos culturales; alcanzando hispanos para Cristo, empezando iglesias hispanas, crecimiento de iglesias entre hispanos e hispanos involucrados en misiones. Los estudiantes crearán proyectos visuales y aplicaciones para el desarrollo de liderazgo y discipulado transformador.

**Diseño del Curso**

Este curso de 14 sesiones está diseñado para equipar pastores, los fundadores de iglesias, y líderes de la próxima generación con un conocimiento fundamental de la Biblia, de un carácter cristiano, con habilidades de liderazgo, y experiencia para enseñar con la meta de que haya un cambio de vida. Se dirige a los diversos estilos de aprendizaje y a las múltiples inteligencias de los adultos por medio de diálogos activos, tablas, gráficas, visuales, búsqueda y estudio en el Internet, edificación por equipo y un aprendizaje basado en diferentes proyectos. Para asegurarse de que los créditos sean transferibles, cualquier cambio en el curso debe ser aprobado por ambos el EBI y por el Southern California Seminary. Más de 2,500 estudiantes-líderes han completado cursos en EBI Seminario.

**Textos Requeridos**


1. *Biblia de Estudio Holman*. Nashville, TN: B&H Español, 2014. [9781433601774](http://www.bible.com/9781433601774)
2. Dr. Daniel R. Sánchez. *Realidades Hispans que Impactan a América: Implicaciones para la Evangelización y Misiones*. Fort Worth, TX: Church Starting Network, 2010. [9780982507964](http://www.churchstarting.net/9780982507964) [40% [discount](#)]
3. Dr. Daniel R. Sánchez. *Evangelio en el Rosario*. Fort Worth, TX: Church Starting Network, 2007. [9780985284268](http://www.churchstarting.net/9780985284268) [40% [discount](#)]
4. *Diccionario Bíblico Ilustrado Holman*. Nashville, TN: B&H Español, 2017.

**Libros para Alumnos Avanzados y Pastores**



William Fay y Ralph Hodge. *Testifique de Jesús sin Temor*. Nashville, TN: LifeWay, 2010. [9781415868850](http://www.lifeway.com/9781415868850) [LifeWay](#)

Comuníquese con el Dr. Daniel Sánchez para el **descuento de 40%** para alumnos de EBI. <http://churchstarting.net>

- Recursos de Internet** \* <http://billygraham.org/grow-your-faith/espanol/> \*  
<https://www.churchstarting.net/espanol/> \*  
<http://diosmiojesus.com/tema/apologetica> \*  
<http://espanol.livingwaters.com/> \* [www.gotquestions.org/Espanol/](http://www.gotquestions.org/Espanol/) \*  
<https://www.namb.net/apologetics/topics/apologetics-spanish/> \*  
<https://obrero transcultural.com/>



Profesor: [Haga clic aquí para recibir el cuestionario y recursos por correo electrónico](#). La intención de este curso es capacitarlo con la Palabra de Dios, fortalecer su carácter e integridad, desarrollar sus habilidades relacionales y ministeriales, y guiarle hacia una vida de liderazgo para la gloria de Dios.

<b>Resultados del Aprendizaje</b>																						
El estudiante que termine este curso con éxito podrá implementar Romanos 12:2 y 2 Timoteo 2:2.																						
1. Aplicar y enseñar las diez realidades hispanas que Impactan a América.																						
2. Aplicar y enseñar la historia de los hispanoamericanos.																						
3. Aplicar y enseñar la diversificación entre los hispanos.																						
4. Aplicar y enseñar las necesidades en la comunidad hispana.																						
5. Aplicar y enseñar cómo alcanzar a los hispanos para Cristo.																						
6. Aplicar y enseñar cómo sembrar iglesias hispanas.																						
7. Aplicar y enseñar cómo Iglesrecimiento entre los hispanos para discipulado trasformador.																						
8. Aplicar y enseñar las implicaciones de cosmovisión para la obra misionera.																						
9. Participar en una presentación o proyecto visual o mapa mental o sitio web o video YouTube analizando un capítulo en los libros de texto.																						
10. Crear un trabajo académico titulado “Aplicaciones de Realidades Hispánicas para Liderazgo e Integridad.”																						
11. Capacitar discípulos para desarrollar carácter cristiano mediante la práctica constante de ética, avivamiento personal, el sermón en el monte, nuestra posición en Cristo, las disciplinas espirituales, la desarrollar de carácter e integridad (el fruto del Espíritu), la armadura de Dios, la mente de Cristo y las siete virtudes (Mateo 5-7, Romanos 12:1-2, 2 Corintios 9:24-27, Gálatas 5:22-23, Efesios 6:10-18, 2 Timoteo 2:2, Filipenses 2:5-11, 1 Pedro 2:9-10 y 2 Pedro 1:3-8). <a href="https://www.gotquestions.org/Espanol/Preguntas-Biblicas-actualidad.html">https://www.gotquestions.org/Espanol/Preguntas-Biblicas-actualidad.html</a>																						
<b>Métodos de Instrucción</b>																						
<p>La instrucción enfatiza el aprendizaje activo, el aprendizaje basado en proyectos, el aprendizaje basado en equipos, en la reflexión, en la discusión, la cátedra interactiva, el relato de historias, drama, visuales, PowerPoint y exámenes, con la meta del aprendizaje a largo plazo y el aprendizaje en el mundo real que resulta en un cambio de vida y el liderazgo de iglesias saludables. La premisa pedagógica principal de este curso es que los estudiantes deben ser tratados como los profesionales que llegarán a ser.</p> <p>El Dr. Daniel R. Sánchez es Director del Centro de Crecimiento de Iglesias y Profesor de Misiones en el Seminario Teológico Bautista en Fort Worth, Texas. Después de haber plantado dos iglesias Hispánicas en Texas, él fue misionero en la República de Panamá, Director Asociado en la Junta de Misiones Domésticas y Director de Misiones en la Convención Bautista de Nueva York.</p>																						
<p><b>Aprendizaje autentico basado en (1) observación, (2) interpretación, y (3) aplicación.</b> La meta de la instrucción balanceada es la de dirigirse a cada uno de los aspectos fuertes del aprendizaje de las personas adultas, incluyendo lo verbal, lo visual, lo musical, lo lógico, lo reflexivo, lo interpersonal, lo natural, y lo espiritual. La instrucción centrada en el estudiante es más efectiva cuando impacta la mente, la voluntad, y las emociones.</p> <p><b>Aprendizaje basado en el EQUIPO</b> A los estudiantes se les animará a estudiar en equipo, antes o después de clases, por lo menos una hora cada semana y desarrollar sus habilidades de estudio, destrezas para la aplicación, destrezas para el liderazgo, y presentaciones en grupo.</p>	<div style="text-align: center;"> <h3 style="color: #0056b3;">El cono del aprendizaje de Edgar Dale</h3>  <table border="1" style="width: 100%; border-collapse: collapse; text-align: center;"> <tr> <td style="width: 33%;"><b>Despues de 2 semanas tendemos a recordar</b></td> <td style="width: 33%;"></td> <td style="width: 33%;"><b>Naturaleza de la actividad involucrada</b></td> </tr> <tr> <td>El 10% de lo que leemos</td> <td>Lectura</td> <td>Actividad verbal</td> </tr> <tr> <td>El 20% de lo que oímos</td> <td>Palabras oídas</td> <td></td> </tr> <tr> <td>El 30% de lo que vemos</td> <td>Dibujos observados</td> <td></td> </tr> <tr> <td>El 50% de lo que oímos y vemos</td> <td>Mirar una película Ir a una exhibición Ver una demostración Ver algo hecho en la realidad</td> <td>Actividad visual</td> </tr> <tr> <td>El 70% de lo que decimos</td> <td>Participar en un debate Tener una conversación</td> <td>Actividad participativa y receptiva</td> </tr> <tr> <td>El 90% de lo que decimos y hacemos</td> <td>Realizar una representación teatral Simular experiencias reales Hacer la cosa que se intenta aprender</td> <td>Actividad pura</td> </tr> </table> </div>	<b>Despues de 2 semanas tendemos a recordar</b>		<b>Naturaleza de la actividad involucrada</b>	El 10% de lo que leemos	Lectura	Actividad verbal	El 20% de lo que oímos	Palabras oídas		El 30% de lo que vemos	Dibujos observados		El 50% de lo que oímos y vemos	Mirar una película Ir a una exhibición Ver una demostración Ver algo hecho en la realidad	Actividad visual	El 70% de lo que decimos	Participar en un debate Tener una conversación	Actividad participativa y receptiva	El 90% de lo que decimos y hacemos	Realizar una representación teatral Simular experiencias reales Hacer la cosa que se intenta aprender	Actividad pura
<b>Despues de 2 semanas tendemos a recordar</b>		<b>Naturaleza de la actividad involucrada</b>																				
El 10% de lo que leemos	Lectura	Actividad verbal																				
El 20% de lo que oímos	Palabras oídas																					
El 30% de lo que vemos	Dibujos observados																					
El 50% de lo que oímos y vemos	Mirar una película Ir a una exhibición Ver una demostración Ver algo hecho en la realidad	Actividad visual																				
El 70% de lo que decimos	Participar en un debate Tener una conversación	Actividad participativa y receptiva																				
El 90% de lo que decimos y hacemos	Realizar una representación teatral Simular experiencias reales Hacer la cosa que se intenta aprender	Actividad pura																				

### Requisitos del Curso

**Primero**, completar las **preguntas** en los cuestionarios antes de la clase. Esto ayudará a que los estudiantes-líderes se enfoquen en la información clave y desarrollen habilidades para estudiar que son esenciales para el aprendizaje efectivo y una mejor memoria. Cada alumno debe hacer su propio trabajo.

**Segundo**, completar el **diario de aplicaciones** en los cuestionarios. (1) ¿Qué aprendimos acerca de la Biblia y el liderazgo transformacional en este curso? (2) ¿Cómo podemos aplicar estos conceptos a nuestras vidas, familias, y ministerios? (3) ¿Cómo pueden nuestras iglesias aplicar estos conceptos para hacer discípulos y desarrollar líderes? Esto es una oportunidad para explicar y reflexionar en forma escrita sobre conceptos/ideas claves aprendidos en las lecturas asignadas.

**Tercero, discutir en clase** las aplicaciones de los conceptos más importantes. Esto ayudará a que los estudiantes-líderes desarrollen habilidades relacionales, de oratoria, y de pensamiento creativo/crítico, que son esenciales para la enseñanza efectiva y el liderazgo en servicio.

**Cuarto**, aprobar el **examen de medio curso**. Esto ayudará a que los estudiantes-líderes desarrollen una mejor memoria a través de múltiples repasos del material clave.

**Quinto**, participar en una **presentación** individual o en grupo sobre un capítulo en los libros. Esta presentación puede ser un PowerPoint, drama, juego de rol, cartas o dibujos. Esto ayudará a que los estudiantes-líderes desarrollen las habilidades de pensamiento creativo/crítico y trabajo en equipo que son esenciales para una enseñanza eficaz y liderazgo en servicio. Semana 13

**Sexto**, completar un **trabajo académico** de 8-15 páginas titulado “Aplicaciones de Realidades Hispánicas para Liderazgo e Integridad.” Asegúrese de *anotar al final las fuentes de todas las ideas, el parafraseo, y citas directas en su escrito*, sea de libros, o del Internet. El texto deberá ser a espacio doble. El tipo de la fuente debe ser **Times New Roman 12**. Esto ayudará a que los estudiantes-líderes desarrollen su pensamiento creativo y crítico, y también su habilidad para escribir, que son esenciales para un liderazgo eficaz y humilde. Semana 13

**Séptimo**, aprobar el **examen final**. Esto ayudará a que los estudiantes-líderes desarrollen una mejor memoria a través de múltiples repasos del material clave y para enfocarse en el liderazgo transformacional y la capacitación. Semana 14

### Objetivo del Curso Es Cambio

Este curso es una inversión que cambiará tu vida y las vidas de tu familia y amigos. La misión es glorificar a Dios al ayudar a las iglesias locales en la capacitación de creyentes para vivir y ministrar bíblicamente basándose en la Palabra de Dios. Este equipamiento incluye conocimientos de Biblia, carácter cristiano y habilidades de ministerio. El objetivo del curso es llevar al estudiante-líder de donde están hacia donde deben estar. Los estudiantes aprenderán cómo (1) lea con sus mentes, (2) recordar lo que han leído, (3) enfocar sus pensamientos por medio de la redacción, (4) hablar efectivamente frente de los demás, (5) trabajar en equipos de líderes y (6) aplicar bíblicamente lo que están aprendiendo a la vida, familia y ministerio. <https://obrero transcultural.com/>

### Aprendizaje Acelerado para Adultos

Los adultos aprenden en diferentes maneras, así que este curso incorpora múltiples estilos de aprendizaje. Según **El cono del aprendizaje**, escriba, discuta y la aplicación de conceptos son estrategias de aprendizaje más efectivas que las lecturas pasivas utilizadas en la mayoría de las escuelas. La cartera es fundamental para el aprendizaje porque los estudiantes recuerdan más de lo que escriben, discuten y aplicarán. Mediante la aplicación de estos conceptos de campeón estudiantes, los estudiantes experimentarán crecimiento transformacional. ¡Bienvenido al proceso de haga discípulos! Los estudiantes son maestros. <https://diosmiojesus.com/2016/07/01/serie-educacion-serie/> \* <https://diosmiojesus.com/tema/palabras-del-educador/>

Secuencia de Instrucción			
Sesión	Fecha	Contenido de la Sesión Responsabilidades del Profesor	Tarea del estudiante Responsabilidades del Estudiante
1		<p><b>Realidades Hispánicas que Impactan a América</b></p> <p><b>Realidad Uno</b> <b>Realidad Dos</b> <b>Realidad Tres</b> <b>Realidad Cuatro</b> <b>Realidad Cinco</b></p> <p>Dé una afirmación bíblica de alimento, confianza, coraje, entendimiento, fe, fuerza, gracia, gratitud, humildad, paz, protección, recompensa, valioso, vida sobre cada uno de sus estudiantes. <a href="https://dailyverses.net/es/tema">https://dailyverses.net/es/tema</a></p> <p>Pida durante 5 minutos a los estudiantes que comparta las ideas y aplicaciones clave del curso pasado.</p> <p>Discuta el instructivo, cuestionario y recursos del curso. Tiempo en la clase es 2 horas cada semana.</p> <p>Discuta durante 5 minutos los artículos relacionados con este tema en la <i>Biblia de Estudio</i>, el <i>Diccionario Bíblico</i>, los recursos del curso o de la Internet.</p> <p>Discuta las preguntas y aplicaciones en el cuestionario.</p> <p>Actividad en grupo: Hace un resumen visual o mapa mental de uno de estos capítulos y cárguelo en Facebook, YouTube y redes sociales.</p> <p>Discuta durante 5 minutos cómo mejorar sus trabajos académicos a través de entrenamiento, retroalimentación, ejemplos y rúbricas.</p> <p>Discuta el Pacto del Discípulo. Dé la bendición bíblica en favor de sus estudiantes. <a href="https://dailyverses.net/es/bendicion">https://dailyverses.net/es/bendicion</a></p>	<ul style="list-style-type: none"> <li><input type="checkbox"/> Imprima 464s Realidades Hispánicas cuestionario y recursos.</li> <li><input type="checkbox"/> Pague el honorario del curso al director.</li> <li><input type="checkbox"/> Hojee los libros de texto y esté preparado para discutir cómo estos libros son únicos como herramientas de aprendizaje.</li> <li><input type="checkbox"/> Lea <i>La Fe y el Mensaje Bautista</i>.</li> <li><input type="checkbox"/> Estudie los capítulos 1-5 en Realidades Hispánicas.</li> <li><input type="checkbox"/> Lea <a href="#">Siete Pasos para Iniciar Iglesias</a></li> <li><input type="checkbox"/> Explore durante 15 minutos los recursos para pastores y líderes en: <a href="http://www.LifeWay.com/espanol">www.LifeWay.com/espanol</a> *</li> <li><input type="checkbox"/> Explore durante 15 minutos los artículos relacionados en la <i>Biblia de Estudio</i> o el <i>Diccionario Bíblico</i> o los recursos del curso o de la Internet a <a href="https://es.billygraham.org/cat/crecimiento-espiritual/">https://es.billygraham.org/cat/crecimiento-espiritual/</a> *</li> <li><input type="checkbox"/> Explore durante 15 minutos los artículos relacionados a <a href="https://www.gotquestions.org/Espanol/">https://www.gotquestions.org/Espanol/</a> *</li> <li><input type="checkbox"/> Explore durante 30 minutos los sermones a <a href="https://www.youtube.com/@erickzaldana3843/videos">https://www.youtube.com/@erickzaldana3843/videos</a> *</li> <li><input type="checkbox"/> Explore durante 5 minutos los videos de BibleProject – Español a <a href="https://www.youtube.com/channel/UCsn_a10x6Sm-f_Yj6SxdALnQ">https://www.youtube.com/channel/UCsn_a10x6Sm-f_Yj6SxdALnQ</a> *</li> <li><input type="checkbox"/> Discipulado: Comparta un artículo o video en Facebook, YouTube y redes sociales para discipular a otros.</li> <li><input type="checkbox"/> Escriba las respuestas al cuestionario en preparación para la discusión y actividad en grupo.</li> <li><input type="checkbox"/> Prepare su trabajo académico a comparta a otros al fin del curso.</li> <li><input type="checkbox"/> Discipulado: Como un desarrollador de discípulos, comparta lo aprendido con sus amigos, familia y líderes jóvenes.</li> <li><input type="checkbox"/> Discipulado: Grabe un video de 5 o 10 minutos sobre lo que ha aprendido esta semana con un teléfono celular y cárguelo en Facebook, YouTube y redes sociales a alentar a otros.</li> <li><input type="checkbox"/> Invita sus amigos para que vean cómo</li> </ul>



			<p>funciona el seminario</p>
<p>2</p>		<p><b>Realidad Seis</b>  <b>Realidad Siete</b>  <b>Realidad Ocho</b>  <b>Realidad Nueve</b>  <b>Realidad Diez</b></p> <p>Dé la bienvenida a los estudiantes e invitados.</p> <p>Pida a un estudiante que recite una afirmación bíblica de alimento, sobre cada uno de los estudiantes.  <a href="https://dailyverses.net/es/tema">https://dailyverses.net/es/tema</a></p> <p>Discuta durante 5 minutos las aplicaciones clave de la semana pasada.</p> <p>Discuta durante 5 minutos los artículos relacionados con este tema en la <i>Biblia de Estudio</i>, el <i>Diccionario Bíblico</i>, los recursos del curso o de la Internet.</p> <p>Discuta las preguntas y aplicaciones en el cuestionario.</p> <p>Actividad en grupo: Hace un resumen visual o mapa mental de uno de estos capítulos y cárguelo en Facebook, YouTube y redes sociales.</p> <p>Discuta durante 5 minutos cómo mejorar sus trabajos académicos.</p> <p>Discuta con los estudiantes las implicaciones, responsabilidades y aplicaciones de ser un linaje escogido, real sacerdocio, nación santa y pueblo adquirido por Dios.</p> <p>Pida a un estudiante que recite una bendición bíblica en favor de los estudiantes.  <a href="https://dailyverses.net/es/bendicion">https://dailyverses.net/es/bendicion</a></p>	<ul style="list-style-type: none"> <li>❑ Estudie los capítulos 6-10 en <i>Realidades Hispans</i>.</li> <li>❑ Explore durante 15 minutos los artículos relacionados en la <i>Biblia de Estudio</i>, el <i>Diccionario Bíblico</i>, <i>Bosquejos Expositivos</i> o los recursos del curso o de <b>CATEGORIAS</b> a <a href="http://diosmiojesus.com/">http://diosmiojesus.com/</a> *  <a href="http://diosmiojesus.com/tema/apologetic">http://diosmiojesus.com/tema/apologetic</a> a *</li> <li>❑ Explore durante 15 minutos los artículos relacionados a <a href="https://www.gotquestions.org/Espanol/Pr eguntas-acerca-apologetica-cosmovision-cristiana.html">https://www.gotquestions.org/Espanol/Pr eguntas-acerca-apologetica-cosmovision-cristiana.html</a> *</li> <li>❑ Explore durante 30 minutos los sermones por David Jeremiah a <a href="https://www.youtube.com/@MomentoDe cisivo">https://www.youtube.com/@MomentoDe cisivo</a> *</li> <li>❑ Explore durante 15 minutos los videos de BITE a <a href="http://www.youtube.com/c/BITEproject/videos">www.youtube.com/c/BITEproject/videos</a> *</li> <li>❑ Discipulado: Comparta un artículo o video en Facebook, YouTube y redes sociales para discipular a otros.</li> <li>❑ Escriba las respuestas al cuestionario.</li> <li>❑ Prepare y trae su trabajo académico a la clase para mejorarlo en clase.</li> <li>❑ Evangelismo y servicio comunitario: Como un real sacerdote que usted es, actualizar una lista de todas las personas que conoce que necesitan a Cristo para ore por ellos y animarlos (1 Pedro 2:9).</li> <li>❑ Evangelismo y servicio comunitario: Participe en una visita evangelística con su pastor, diácono o un amigo durante este curso.</li> <li>❑ Discipulado: Como un desarrollador de discípulos, Comparta lo aprendido con sus amigos, familia y líderes jóvenes.</li> <li>❑ Discipulado: Grabe un video de 5 o 10 minutos sobre lo que ha aprendido esta semana con un teléfono celular y cárguelo en Facebook, YouTube y redes sociales para discipular a otros.</li> <li>❑ Invita sus amigos y discípulos para que vean cómo funciona el curso.</li> </ul>
<p>3</p>		<p><b>Historia de los Hispanoamericanos</b></p>	<ul style="list-style-type: none"> <li>❑ Estudie los capítulos 11-13 en</li> </ul>

	<p><b>Diversificación entre los Hispanos Necesidades en la Comunidad Hispana</b></p> <p>Dé la bienvenida a los estudiantes e invitados.</p> <p>Pida a un estudiante que recite una afirmación bíblica sobre cada uno de los estudiantes.</p> <p>Discuta durante 5 minutos las aplicaciones clave de la semana pasada.</p> <p>Discuta durante 5 minutos los artículos relacionados con este tema en la <i>Biblia de Estudio</i>, el <i>Diccionario Bíblico</i>, los recursos del curso o de la Internet.</p> <p>Discuta las preguntas y aplicaciones en el cuestionario.</p> <p>Actividad en grupo: Hace un resumen visual o mapa mental de uno de estos capítulos y cárguelo en Facebook, YouTube y redes sociales.</p> <p>Discuta durante 5 minutos cómo mejorar sus trabajos académicos.</p> <p>Pida a un estudiante que recite una bendición bíblica en favor de los estudiantes.</p>	<p><i>Realidades Hispanas.</i></p> <ul style="list-style-type: none"> <li>❑ Explore durante 15 minutos los artículos relacionados en la <i>Biblia de Estudio</i>, el <i>Diccionario Bíblico</i>, los recursos del curso o de la Internet a <a href="https://www.enfoquealafamilia.com/home/">https://www.enfoquealafamilia.com/home/</a> *</li> <li>❑ Explore durante 15 minutos los artículos relacionados a <a href="https://www.gotquestions.org/Espanol/">https://www.gotquestions.org/Espanol/</a> *</li> <li>❑ Explore durante 30 minutos los sermones por Erick Zaldaña <a href="https://www.youtube.com/@erickzaldana3843/videos">https://www.youtube.com/@erickzaldana3843/videos</a> *</li> <li>❑ Explore durante 5 minutos los videos de evangelismo Living Waters a <a href="https://espanol.livingwaters.com/videos/">https://espanol.livingwaters.com/videos/</a> *</li> <li>❑ Discipulado: Comparta un artículo o video en Facebook, YouTube y redes sociales para discipular a otros.</li> <li>❑ Escriba las respuestas al cuestionario.</li> <li>❑ Prepare y trae su trabajo académico a la clase para mejorarlo en clase.</li> <li>❑ Evangelismo y servicio comunitario: Como un embajador de Cristo ore por las personas en su lista y animarlos.</li> <li>❑ Discipulado: Comparta lo aprendido con sus amigos, familia y líderes jóvenes.</li> <li>❑ Discipulado: Grabe un video de 5 o 10 minutos sobre lo que ha aprendido esta semana con un teléfono celular y cárguelo en Facebook, YouTube y redes sociales para discipular a otros.</li> </ul>
<p>4</p>	<p><b>Analogía Samaritana Analogía Helénica Reconciliación entre los Culturales</b></p> <p>Dé la bienvenida a los estudiantes e invitados.</p> <p>Pida a un estudiante que recite una afirmación bíblica sobre cada uno de los estudiantes.</p> <p>Discuta durante 5 minutos las aplicaciones clave de la semana pasada.</p> <p>Discuta durante 5 minutos los artículos relacionados con este tema en la <i>Biblia de Estudio</i>, el <i>Diccionario Bíblico</i>, los recursos del curso o de la Internet.</p> <p>Discuta las preguntas y aplicaciones</p>	<ul style="list-style-type: none"> <li>❑ Estudie los capítulos 14-16 en <i>Realidades Hispanas.</i></li> <li>❑ Explore durante 15 minutos los artículos relacionados en el <i>Diccionario Bíblico</i>, los recursos del curso o del <b>Comentario Bíblico Gratuito</b> para comparta en aula <a href="http://www.freebiblecommentary.org/special_topics/spa/temas_especiales.html">www.freebiblecommentary.org/special_topics/spa/temas_especiales.html</a> *</li> <li>❑ Explore durante 15 minutos los artículos relacionados a <a href="https://www.gotquestions.org/Espanol/">https://www.gotquestions.org/Espanol/</a> *</li> <li>❑ Explore durante 30 minutos los sermones de Momento Decisivo a <a href="https://www.youtube.com/results?app=desktop&amp;search_query=momento+decisivo">https://www.youtube.com/results?app=desktop&amp;search_query=momento+decisivo</a> *</li> <li>❑ Explore durante 5 minutos los videos de BibleProject – Español a</li> </ul>

		<p>en el cuestionario.</p> <p>Actividad en grupo: Hace un resumen visual o mapa mental de uno de estos capítulos y cárguelo en Facebook, YouTube y redes sociales.</p> <p>Discuta durante 5 minutos cómo mejorar sus trabajos académicos.</p> <p>Pida a un estudiante que recite una bendición bíblica en favor de los estudiantes.</p>	<p><a href="https://bibleproject.com/espanol/">https://bibleproject.com/espanol/</a> *</p> <ul style="list-style-type: none"> <li>❑ Discipulado: Comparta un artículo o video en Facebook, YouTube y redes sociales para discipular a otros.</li> <li>❑ Escriba las respuestas al cuestionario.</li> <li>❑ Prepare y trae su trabajo académico a la clase para mejorarlo en clase.</li> <li>❑ Evangelismo y servicio comunitario: Ore por las personas en su lista.</li> <li>❑ Discipulado: Comparta lo aprendido con sus amigos, familia y líderes jóvenes.</li> <li>❑ Discipulado: Grabe un video de 5 o 10 minutos sobre lo que ha aprendido esta semana con un teléfono celular y cárguelo en Facebook, YouTube y redes sociales para discipular a otros.</li> </ul>
5	<p><b>Alcanzando a los Hispánicos Cristo Sembrando Iglesias Hispánicas</b></p> <p>Dé la bienvenida a los estudiantes e invitados.</p> <p>Pida a un estudiante que recite una afirmación bíblica sobre cada uno de los estudiantes.</p> <p>Discuta durante 5 minutos las aplicaciones clave de la semana pasada.</p> <p>Discuta durante 5 minutos los artículos relacionados con este tema en la <i>Biblia de Estudio</i>, el <i>Diccionario Bíblico</i>, los recursos del curso o de la Internet.</p> <p>Discuta las preguntas y aplicaciones en el cuestionario.</p> <p>Actividad en grupo: Hace un resumen visual o mapa mental de uno de estos capítulos y cárguelo en Facebook, YouTube y redes sociales.</p> <p>Discuta durante 5 minutos cómo mejorar sus trabajos académicos.</p> <p>Pida a un estudiante que recite una bendición bíblica en favor de los estudiantes.</p>	<ul style="list-style-type: none"> <li>❑ Estudie los capítulos 17-18 en <i>Realidades Hispánicas</i>.</li> <li>❑ Explore durante 15 minutos los artículos relacionados en la <i>Biblia de Estudio</i>, el <i>Diccionario Bíblico</i>, los recursos del curso o de la Internet a <a href="https://www.namb.net/apologetics/topics/apologetics-spanish/">https://www.namb.net/apologetics/topics/apologetics-spanish/</a> *</li> <li>❑ Explore durante 15 minutos los artículos relacionados a <a href="https://www.gotquestions.org/Espanol/">https://www.gotquestions.org/Espanol/</a> *</li> <li>❑ Explore durante 30 minutos los sermones por Erick Zaldaña a <a href="https://www.youtube.com/@erickzaldana3843/videos">https://www.youtube.com/@erickzaldana3843/videos</a> *</li> <li>❑ Explore durante 15 minutos los videos de evangelismo Living Waters a <a href="https://www.youtube.com/@LivingWaterSEspanol">https://www.youtube.com/@LivingWaterSEspanol</a> *</li> <li>❑ Discipulado: Comparta un artículo o video en Facebook, YouTube y redes sociales para discipular a otros.</li> <li>❑ Escriba las respuestas al cuestionario.</li> <li>❑ Prepare y trae su trabajo académico a la clase para mejorarlo en clase.</li> <li>❑ Evangelismo y servicio comunitario: Como un embajador de Cristo pida permiso a una persona en su lista para orar una bendición por ellos.</li> <li>❑ Discipulado: Comparta lo aprendido con sus amigos, familia y líderes jóvenes.</li> <li>❑ Discipulado: Grabe un video de 5 o 10 minutos sobre lo que ha aprendido esta semana con un teléfono celular y cárguelo en Facebook, YouTube y redes sociales para discipular a otros.</li> </ul>	

<p>6</p>	<p><b>Iglecrecimiento entre los Hispanos Participación Hispana en Misiones Conclusión</b></p> <p>Dé la bienvenida a los estudiantes e invitados.</p> <p>Pida a un estudiante que recite una afirmación bíblica sobre cada uno de los estudiantes.</p> <p>Discuta durante 5 minutos las aplicaciones clave de la semana pasada.</p> <p>Discuta durante 5 minutos los artículos relacionados con este tema en la <i>Biblia de Estudio</i>, el <i>Diccionario Bíblico</i>, los recursos del curso o de la Internet.</p> <p>Discuta las preguntas y aplicaciones en el cuestionario.</p> <p>Actividad en grupo: Hace un resumen visual o mapa mental de uno de estos capítulos y cárguelo en Facebook, YouTube y redes sociales.</p> <p>Discuta durante 5 minutos cómo mejorar sus trabajos académicos.</p> <p>Pida a un estudiante que recite una bendición bíblica en favor de los estudiantes.</p> <p>Repase para el examen.</p>	<ul style="list-style-type: none"> <li>❑ Estudie los capítulos 19-20 en <i>Realidades Hispans</i>.</li> <li>❑ Explore durante 15 minutos los artículos relacionados en la <i>Biblia de Estudio</i>, el <i>Diccionario Bíblico</i>, los recursos del curso o de la Internet a <a href="https://www.namb.net/apologetics/topics/apologetics-spanish/">https://www.namb.net/apologetics/topics/apologetics-spanish/</a> *</li> <li>❑ Explore durante 15 minutos los artículos relacionados a <a href="https://www.gotquestions.org/Espanol/">https://www.gotquestions.org/Espanol/</a> * <a href="https://www.gotquestions.org/Espanol/Pr eguntas-Catolicas.html">https://www.gotquestions.org/Espanol/Pr eguntas-Catolicas.html</a> *</li> <li>❑ Explore durante 30 minutos los sermones por David Jeremiah a <a href="https://www.youtube.com/@MomentoDecisivo">https://www.youtube.com/@MomentoDecisivo</a> *</li> <li>❑ Explore durante 5 minutos los videos de BibleProject - Español a <a href="https://www.youtube.com/@BibleProjectEspanol/playlists">https://www.youtube.com/@BibleProjectEspanol/playlists</a> *</li> <li>❑ Discipulado: Comparta un artículo o video en Facebook, YouTube y redes sociales para discipular a otros.</li> <li>❑ Escriba las respuestas al cuestionario.</li> <li>❑ Prepare y trae su trabajo académico a la clase para mejorarlo en clase.</li> <li>❑ Evangelismo y servicio comunitario: Pida permiso a una persona en su lista para orar una rezar una bendición por ellos.</li> <li>❑ Discipulado: Comparta lo aprendido con sus amigos, familia y líderes jóvenes.</li> <li>❑ Discipulado: Grabe un video de 5 o 10 minutos sobre lo que ha aprendido esta semana con un teléfono celular y cárguelo en Facebook, YouTube y redes sociales para discipular a otros.</li> </ul>
<p>7</p>	<p><b>Examen de Medio Curso</b></p> <p>Dé una afirmación bíblica sobre cada uno de sus estudiantes.</p> <p>Dé y recoge el examen de medio curso.</p> <p>Compre los libros de texto para el próximo curso.</p> <p>Solicite de EBI los cuestionarios y los recursos actualizado de los próximos cursos a <a href="mailto:gwoods@socalsem.edu">gwoods@socalsem.edu</a>.</p> <p>Actividad en grupo: Actualizar correcciones al trabajo académico en clase.</p>	<ul style="list-style-type: none"> <li>❑ Prepararse para el examen de medio curso. Complete el examen en casa. Cuatro horas de estudio son recomendadas.</li> <li>❑ Trae su trabajo académico a la clase para mejorarlo en clase.</li> <li>❑ Liderazgo: Como un desarrollador de discípulos actualizar una lista de las personas de la próxima generación que usted conoce para que pueda ore por ellos, comparta les lo que está aprendiendo y entrenarles.</li> <li>❑ Pague por los libros para los cursos del próximo semestre.</li> </ul>



		<p>Discuta la segunda parte del curso. Discuta quién se beneficiaría de este programa de capacitación en liderazgo. Dé una bendición bíblica en favor de los estudiantes.</p>	<ul style="list-style-type: none"> <li>❑ Explore durante 15 minutos los recursos del curso o de la Internet a * <a href="https://www.momentodecisivo.org">https://www.momentodecisivo.org</a> *</li> </ul>
8		<p><b><i>Estudio Bíblico de los Misterios de Cristo:</i></b> <b>Los Misterios Gozosos</b></p> <p>Dé la bienvenida a los estudiantes e invitados. Pida a un estudiante que recite una afirmación bíblica sobre cada uno de los estudiantes. Discuta durante 5 minutos las aplicaciones clave de las semanas pasada. Discuta durante 5 minutos los artículos relacionados con este tema en la <i>Biblia de Estudio</i>, el <i>Diccionario Bíblico</i>, los recursos del curso o de la Internet. Discuta las preguntas y aplicaciones en el cuestionario. Actividad en grupo: Hace un resumen visual o mapa mental de uno de estos capítulos y cárguelo en Facebook, YouTube y redes sociales. Discuta durante 5 minutos cómo mejorar sus trabajos académicos. Pida a un estudiante que recite una bendición bíblica en favor de los estudiantes.</p>	<ul style="list-style-type: none"> <li>❑ Estudie capítulos 1-5 en <i>Evangelio en el Rosario</i>.</li> <li>❑ Explore durante 15 minutos los artículos relacionados en la <i>Biblia de Estudio</i>, el <i>Diccionario Bíblico</i>, los recursos del curso o de la Internet a <a href="https://www.namb.net/apologetics/topics/apologetics-spanish">https://www.namb.net/apologetics/topics/apologetics-spanish</a> *</li> <li>❑ Explore durante 15 minutos los artículos relacionados a <a href="https://www.gotquestions.org/Espanol/Pr eguntas-acerca-Jesucristo.html">https://www.gotquestions.org/Espanol/Pr eguntas-acerca-Jesucristo.html</a> *</li> <li>❑ Explore durante 30 minutos los sermones de Momento Decisivo por David Jeremiah a <a href="https://www.youtube.com/results?app=d esktop&amp;search_query=momento+decisivo">https://www.youtube.com/results?app=d esktop&amp;search_query=momento+decisivo</a> *</li> <li>❑ Explore durante 5 minutos los videos de BibleProject – Español a <a href="https://www.bible.com/es/videos">https://www.bible.com/es/videos</a> *</li> <li>❑ Discipulado: Comparta un artículo o video en Facebook, YouTube y redes sociales para discipular a otros.</li> <li>❑ Escriba las respuestas al cuestionario.</li> <li>❑ Prepare y trae su trabajo académico a la clase para mejorarlo en clase.</li> <li>❑ Evangelismo y servicio comunitario: Como un embajador de Cristo, pida permiso a una persona en su lista para orar una bendición por ellos.</li> <li>❑ Discipulado: Comparta lo aprendido con sus amigos, familia y líderes jóvenes.</li> <li>❑ Discipulado: Grabe un video de 5 o 10 minutos sobre lo que ha aprendido esta semana con un teléfono celular y cárguelo en Facebook, YouTube y redes sociales para discipular a otros.</li> <li>❑ Discipulado: Invite sus amigos y discípulos para que vean cómo funciona el curso.</li> </ul>
9		<p><b><i>Estudio Bíblico de los Misterios de Cristo:</i></b></p>	<ul style="list-style-type: none"> <li>❑ Estudie capítulos 6-10 en <i>Evangelio en el Rosario</i>.</li> </ul>

	<p><b>Los Misterios Luminosos</b></p> <p>Dé la bienvenida a los estudiantes e invitados.</p> <p>Pida a un estudiante que recite una afirmación bíblica sobre cada uno de los estudiantes.</p> <p>Discuta durante 5 minutos las aplicaciones clave de la semana pasada.</p> <p>Discuta durante 5 minutos los artículos relacionados con este tema en la <i>Biblia de Estudio</i>, el <i>Diccionario Bíblico</i>, los recursos del curso o de la Internet.</p> <p>Discuta las preguntas y aplicaciones en el cuestionario.</p> <p>Actividad en grupo: Hace un resumen visual o mapa mental de uno de estos capítulos y cárguelo en Facebook, YouTube y redes sociales.</p> <p>Discuta durante 5 minutos cómo mejorar sus trabajos académicos.</p> <p>Pida a un estudiante que recite una bendición bíblica en favor de los estudiantes.</p>	<ul style="list-style-type: none"> <li>❑ Explore durante 15 minutos los artículos relacionados en la <i>Biblia de Estudio</i>, el <i>Diccionario Bíblico</i>, los recursos del curso o de la Internet a <a href="https://obrerostranscultural.com/">https://obrerostranscultural.com/</a> * <a href="https://obrerofiel.com/liderazgo-cristiano/">https://obrerofiel.com/liderazgo-cristiano/</a> *</li> <li>❑ Explore durante 15 minutos los artículos relacionados a <a href="https://www.gotquestions.org/Espanol/Pr eguntas-acerca-Jesucristo.html">https://www.gotquestions.org/Espanol/Pr eguntas-acerca-Jesucristo.html</a> *</li> <li>❑ Explore durante 30 minutos los sermones por Jose Daniel Corte a <a href="https://www.youtube.com/@revjosedani elcorte9417/videos">https://www.youtube.com/@revjosedani elcorte9417/videos</a> *</li> <li>❑ Explore durante 5 minutos los videos a <a href="https://www.youtube.com/@biteproject">https://www.youtube.com/@biteproject</a> * <a href="https://biteproject.com/">https://biteproject.com/</a> *</li> <li>❑ Discipulado: Comparta un artículo o video en Facebook, YouTube y redes sociales para discipular a otros.</li> <li>❑ Escriba las respuestas al cuestionario.</li> <li>❑ Prepare y trae su trabajo académico a la clase para mejorarlo en clase.</li> <li>❑ Evangelismo y servicio comunitario: Como un embajador de Cristo, actualizar un acto de bondad a una persona en su lista.</li> <li>❑ Discipulado: Comparta lo aprendido con sus amigos, familia y líderes jóvenes.</li> <li>❑ Discipulado: Grabe un video de 5 o 10 minutos sobre lo que ha aprendido esta semana con un teléfono celular y cárguelo en Facebook, YouTube y redes sociales para discipular a otros.</li> </ul>
<p>10</p>	<p><b>Estudio Bíblico de los Misterios de Cristo:</b></p> <p><b>Los Misterios Dolorosos</b></p> <p>Dé la bienvenida a los estudiantes e invitados.</p> <p>Pida a un estudiante que recite una afirmación bíblica sobre cada uno de los estudiantes.</p> <p>Discuta durante 5 minutos las aplicaciones clave de la semana pasada.</p> <p>Discuta durante 5 minutos los artículos relacionados con este tema en la <i>Biblia de Estudio</i>, el <i>Diccionario Bíblico</i>, los recursos del curso o de la Internet.</p>	<ul style="list-style-type: none"> <li>❑ Estudie capítulos 11-15 en <i>Evangelio en el Rosario</i>.</li> <li>❑ Explore durante 15 minutos los artículos relacionados en la <i>Biblia de Estudio</i>, el <i>Diccionario Bíblico</i>, los recursos del curso o de la Internet a <a href="https://pazcondios.net/temas-y-preguntas/">https://pazcondios.net/temas-y-preguntas/</a> * <a href="https://planobiblechapel.org/constable-notes-spanish/">https://planobiblechapel.org/constable-notes-spanish/</a> *</li> <li>❑ Explore durante 15 minutos los artículos a <a href="https://www.gotquestions.org/Espanol/Pr eguntas-acerca-Jesucristo.html">https://www.gotquestions.org/Espanol/Pr eguntas-acerca-Jesucristo.html</a> * <a href="https://www.gotquestions.org/Espanol/E studio-Nuevo-Testamento.html">https://www.gotquestions.org/Espanol/E studio-Nuevo-Testamento.html</a> *</li> <li>❑ Explore durante 30 minutos los</li> </ul>

	<p>Discuta las preguntas y aplicaciones en el cuestionario.</p> <p>Actividad en grupo: Hace un resumen visual o mapa mental de uno de estos capítulos y cárguelo en Facebook, YouTube y redes sociales.</p> <p>Discuta durante 5 minutos cómo mejorar sus trabajos académicos.</p> <p>Pida a un estudiante que recite una bendición bíblica en favor de los estudiantes.</p>	<p>sermones del Epicentro Cristiano a <a href="https://www.youtube.com/@EpicentroCristiano">https://www.youtube.com/@EpicentroCristiano</a> *</p> <ul style="list-style-type: none"> <li>❑ Explore durante 5 minutos los videos a <a href="https://obreroziel.com/etiqueta-producto/video/">https://obreroziel.com/etiqueta-producto/video/</a> *</li> <li>❑ Discipulado: Comparta un artículo o video en Facebook, YouTube y redes sociales para discipular a otros.</li> <li>❑ Escriba las respuestas al cuestionario.</li> <li>❑ Prepare y trae su trabajo académico a la clase para mejorarlo en clase.</li> <li>❑ Evangelismo y servicio comunitario: Como un embajador de Cristo, actualizar un acto de bondad a una persona en su lista.</li> <li>❑ Discipulado: Comparta lo aprendido con sus amigos, familia y líderes jóvenes.</li> <li>❑ Discipulado: Grabe un video de 5 o 10 minutos sobre lo que ha aprendido esta semana con un teléfono celular y cárguelo en Facebook, YouTube y redes sociales para discipular a otros.</li> </ul>
11	<p><b><i>Estudio Bíblico de los Misterios de Cristo: Los Misterios Gloriosos</i></b></p> <p>Dé la bienvenida a los estudiantes e invitados.</p> <p>Pida a un estudiante que recite una afirmación bíblica sobre cada uno de los estudiantes.</p> <p>Discuta durante 5 minutos las aplicaciones clave de la semana pasada.</p> <p>Discuta durante 5 minutos los artículos relacionados con este tema en la <i>Biblia de Estudio</i>, el <i>Diccionario Bíblico</i>, los recursos del curso o de la Internet.</p> <p>Discuta las preguntas y aplicaciones en el cuestionario.</p> <p>Actividad en grupo: Hace un resumen visual o mapa mental de uno de estos capítulos y cárguelo en Facebook, YouTube y redes sociales.</p> <p>Discuta durante 5 minutos cómo mejorar sus trabajos académicos.</p> <p>Pida a un estudiante que recite una bendición bíblica en favor de los</p>	<ul style="list-style-type: none"> <li>❑ Estudie capítulos 16-20 en <i>Evangelio en el Rosario</i>.</li> <li>❑ Explore durante 15 minutos los artículos relacionados en la <i>Biblia de Estudio</i>, el <i>Diccionario Bíblico</i>, los recursos del curso o de la Internet a <a href="http://www.raystedman.org/es/estudios-tematicos">www.raystedman.org/es/estudios-tematicos</a> * <a href="https://www.raystedman.org/es/resumen-biblico/recorriendo">https://www.raystedman.org/es/resumen-biblico/recorriendo</a> *</li> <li>❑ Explore durante 15 minutos los artículos relacionados a <a href="https://www.gotquestions.org/Espanol/Preguntas-acerca-Jesucristo.html">https://www.gotquestions.org/Espanol/Preguntas-acerca-Jesucristo.html</a> * <a href="https://www.gotquestions.org/Espanol/Estudio-Nuevo-Testamento.html">https://www.gotquestions.org/Espanol/Estudio-Nuevo-Testamento.html</a> *</li> <li>❑ Explore durante 30 minutos los sermones audio por David Jeremiah, J. Vernon McGee, y otros a <a href="https://www.youtube.com/@MiltonUg/videos">https://www.youtube.com/@MiltonUg/videos</a> *</li> <li>❑ Explore durante 5 minutos los videos de evangelismo Living Waters a <a href="https://www.youtube.com/@LivingWatersEspanol/videos">https://www.youtube.com/@LivingWatersEspanol/videos</a> *</li> <li>❑ Discipulado: Comparta un artículo o video en Facebook, YouTube y redes sociales para discipular a otros.</li> <li>❑ Escriba las respuestas al cuestionario.</li> </ul>

		estudiantes.	<ul style="list-style-type: none"> <li>❑ Prepare y trae su trabajo académico a la clase para mejorarlo en clase.</li> <li>❑ Evangelismo y servicio comunitario: Como un embajador de Cristo, actualizar un acto de bondad a una persona en su lista.</li> <li>❑ Discipulado: Comparta lo aprendido con sus amigos, familia y líderes jóvenes.</li> <li>❑ Discipulado: Grabe un video de 5 o 10 minutos sobre lo que ha aprendido esta semana con un teléfono celular y cárguelo en Facebook, YouTube y redes sociales para discipular a otros.</li> </ul>
12		<p><b>Los Misterios Gloriosos. Parte 2</b></p> <p>Dé la bienvenida a los estudiantes e invitados.</p> <p>Pida a un estudiante que recite una afirmación bíblica sobre cada uno de los estudiantes.</p> <p>Discuta durante 5 minutos las aplicaciones clave de la semana pasada.</p> <p>Discuta durante 5 minutos los artículos relacionados con este tema en la <i>Biblia de Estudio</i>, el <i>Diccionario Bíblico</i>, los recursos del curso o de la Internet.</p> <p>Discuta las preguntas y aplicaciones en el cuestionario.</p> <p>Actividad en grupo: Hace un resumen visual o mapa mental de uno de estos capítulos y cárguelo en Facebook, YouTube y redes sociales.</p> <p>Discuta durante 5 minutos cómo mejorar sus trabajos académicos.</p> <p>Pida a un estudiante que recite una bendición bíblica en favor de los estudiantes.</p>	<ul style="list-style-type: none"> <li>❑ Estudie capítulos 21-23 en <i>Evangelio en el Rosario</i>.</li> <li>❑ Explore durante 15 minutos los artículos relacionados en la <i>Biblia de Estudio</i>, el <i>Diccionario Bíblico</i>, los recursos del curso o de la Internet a Guía de la Biblia <a href="https://www.facebook.com/profile.php?id=100062978424606">https://www.facebook.com/profile.php?id=100062978424606</a> * Guía de la Apologética Cristiana <a href="https://www.facebook.com/profile.php?id=100069145598544">https://www.facebook.com/profile.php?id=100069145598544</a> *</li> <li>❑ Explore durante 15 minutos los artículos relacionados a <a href="https://www.gotquestions.org/Espanol/Pr eguntas-Catolicas.html">https://www.gotquestions.org/Espanol/Pr eguntas-Catolicas.html</a> * <a href="https://www.gotquestions.org/Espanol/pr eguntas-sobre-cristianismo.html">https://www.gotquestions.org/Espanol/pr eguntas-sobre-cristianismo.html</a> *</li> <li>❑ Explore durante 30 minutos los sermones a <a href="https://www.elsitiocristiano.com/ministrie s/">https://www.elsitiocristiano.com/ministrie s/</a> * <a href="http://www.wacriswell.com/spanish">http://www.wacriswell.com/spanish</a> *</li> <li>❑ Explore durante 5 minutos los videos en los archivos de BITE a <a href="https://www.youtube.com/watch?app=de sktop&amp;v=TOLFHwdDg-M&amp;list=PLK_76DdpUMCQhaQJC1tVFE2Fy82GT2sgW">https://www.youtube.com/watch?app=de sktop&amp;v=TOLFHwdDg-M&amp;list=PLK_76DdpUMCQhaQJC1tVFE2Fy82GT2sgW</a> *</li> <li>❑ Discipulado: Comparta un artículo o video en Facebook, YouTube y redes sociales para discipular a otros.</li> <li>❑ Escriba las respuestas al cuestionario.</li> <li>❑ Prepare y trae su trabajo académico a la clase para mejorarlo en clase.</li> <li>❑ Evangelismo y servicio comunitario: Como un embajador de Cristo, invitar a una persona en su lista para acompañarle al grupo pequeño/celular o a la iglesia.</li> <li>❑ Discipulado: Comparta lo aprendido con</li> </ul>

			<p>sus amigos, familia y líderes jóvenes.</p> <ul style="list-style-type: none"> <li>❑ Discipulado: Grabe un video de 5 o 10 minutos sobre lo que ha aprendido esta semana con un teléfono celular y cárguelo en Facebook, YouTube y redes sociales para discipular a otros.</li> </ul>
13		<p><b>Presentaciones de los Estudiantes y Trabajo Académico</b></p> <p>Dé una afirmación bíblica sobre sus estudiantes.</p> <p>Discipulado: En la página de Facebook de la iglesia, transmita (livestream) las presentaciones de los estudiantes.</p> <p>Discipulado: En las páginas web y Facebook de la asociación y la iglesia publicar/postar videos de teléfono celular de las presentaciones.</p> <p>Capacite a los estudiantes cómo mejorar las presentaciones.</p> <p>Discuta cómo estudie para el examen final.</p> <p>Dé una bendición bíblica en favor de sus estudiantes.</p>	<ul style="list-style-type: none"> <li>❑ Prepárese a participar en una presentación individual o en grupo sobre un capítulo en los libros.</li> <li>❑ Prepare y trae su trabajo académico a la clase para mejorarlo en clase.</li> <li>❑ Evangelismo y servicio comunitario: Como un embajador de Cristo, invite a una persona en su lista para acompañarle al grupo pequeño/celular o a la iglesia.</li> <li>❑ Discipulado: Como un desarrollador de discípulos, invite sus amigos y discípulos para que vean cómo funciona el curso.</li> <li>❑ Discipulado: Pida un estudiante a grabe video de su presentación con su teléfono celular y cárguelo en Facebook, YouTube y redes sociales.</li> </ul>
14		<p><b>Examen Final y Evaluación del Curso</b></p> <p>Dé una afirmación bíblica de confianza, coraje, gratitud, protección y vida sobre cada uno de sus estudiantes.</p> <p>Dé y cobre el examen final.</p> <p>Recoge los cuestionarios completados para evaluación.</p> <p>Recoge los trabajos académicos revisados para evaluación.</p> <p>Discuta cómo los estudiantes están utilizando y compartiendo lo que aprenden.</p> <p>Discuta ideas cómo reclutar estudiantes que se beneficiarían de este programa de capacitación en liderazgo.</p> <p>Distribuya los libros e imprima los instructivos, cuestionarios y recursos de los próximos cursos.</p> <p>Tiempo de compañerismo y celebración.</p> <p>Dé una bendición bíblica en favor de sus estudiantes.</p>	<ul style="list-style-type: none"> <li>❑ Prepárese para el examen final. Complete el examen en casa. Cuatro horas de estudio son recomendadas.</li> <li>❑ Complete el cuestionario.</li> <li>❑ Complete el trabajo académico.</li> <li>❑ Liderazgo: Como un desarrollador de líderes, comparta o envíe por correo electrónico su trabajo académico a pastores, diáconos, líderes de grupos pequeños y sus discípulos con el fin de multiplicar su ministerio en obediencia a 2 Timoteo 2:2-3.</li> <li>❑ Discipulado: Aprender tiene que ver con enseñar a otros. Pase la batuta del discipulado transformador; comparta lo que aprende. Según Mateo 28:19-20, un discípulo es uno que hace discípulos.</li> </ul>



### Recursos Digitales

<https://es.billygraham.org/search/religiones/> \*  
<https://diosmiojesus.com/tema/catolicismo/> \*  
<https://www.enfoquealafamilia.com/topic/fe/cosmovision-cristiana/> \*  
<https://espanol.livingwaters.com/videos/> \*  
<https://www.gotquestions.org/Espanol/Preguntas-Catolicas.html> \*  
<https://www.gotquestions.org/Espanol/preguntas-sobre-cristianismo.html> \*  
<https://www.namb.net/apologetics/topics/apologetics-spanish/> \*  
<https://obreroziel.com/liderazgo-cristiano/> \*  
<https://obrerotranscultural.com/> \*  
<https://pazcondios.net/temas-y-preguntas/> \*  
<https://www.youtube.com/@biteproject/videos> \*  
<https://www.youtube.com/@EpicentroCristiano> \*  
<https://www.youtube.com/@erickzaldana3843/videos> \*

### Bibliografía Holman Español

*Atlas Bíblico Conciso de Holman.* Nashville, TN: B&H Español, 2000.  
*Biblia de Estudio LBLA: Anotado con vistas panorámicas, tablas.* Nashville, TN: B&H Español, 2008  
*Biblia de Estudio de Apologética. Anotado con artículos y notas.* Nashville, TN: B&H Español, 2011.  
*Biblia del Pescador RVR 1960.* Anotado por Dr. Diaz-Pabón. Nashville, TN: B&H Español, 2015.  
*Comentario Bíblico Conciso Holman.* B&H Español, 2005.  
*Diccionario Bíblico Ilustrado Holman.* Nashville, TN: B&H Español, 2017.  
*Evangelismo Es.* Nashville, TN: B&H Español, 2012.  
*Glosario Holman de Términos Bíblicos.* Nashville, TN: B&H Español, 2003.  
*Guía Holman de Apologética Cristiana.* Nashville, TN: B&H Español, 2009.  
*Guía Holman de Interpretación Bíblica.* Nashville, TN: B&H Español, 2005.  
*Guía Holman de Religiones del Mundo.* Nashville, TN: B&H Español, 2005.  
*Guía Holman Ilustrada de la Biblia.* Nashville, TN: B&H Español, 2017.  
*Guía Holman para Entender la Biblia.* Nashville, TN: B&H Español, 2004.  
*Guía de Predicación Expositiva.* Nashville, TN: B&H Español, 2005.  
*La Mente de Cristo.* Nashville, TN: LifeWay, 1995.  
*Libro de Tablas Comparativas Bíblicas, Mapas y Líneas de Tiempo.* Nashville, TN: B&H Español, 2012.  
*Los Profetas como Predicadores.* Nashville, TN: B&H Español, 2012.  
*Mi Experiencia con Dios.* Nashville, TN: LifeWay, 1993.  
*Ministerio Es.* Nashville, TN: B&H Español, 2012.  
*Paso a Paso por el Antiguo Testamento.* Nashville, TN: LifeWay, 2009.  
*Paso a Paso por el Nuevo Testamento.* Nashville, TN: LifeWay, 2009.  
*Praxis: Teología Práctica.* Nashville, TN: B&H Español, 2013.  
*Sin Duda Alguna: El Caso del Cristianismo.* Nashville, TN: B&H Español, 2012.

### Bibliografía del Curso

Cheyney, Tom, J. David Putman, y Van Sanders, eds. *Siete Pasos para Iniciar Iglesias.* Alpharetta, GA: North American Mission Board, SBC, 2003.  
 Coleman, Robert E. *El Plan Maestro de la Evangelización.* Miami, FL: Editorial Unilit.  
 Cymbala, Jim. *La Iglesia que Dios Bendice.* Miami, FL: Editorial Vida.  
 Fernández, Juan Simarro. *Desde el Corazón de la Ciudad: Evangelización, Sociedad y Cultura en las*

- Ciudades de Hoy*. Editorial Clie, 1995. 08476456484
- Grunlan, Stephen A., y Marvin K. Mayers. *Antropología Cultural: Una Perspectiva Cristiana*. Deerfield, FL: Editorial Vida, 1988. 0829703438
- Ham, Ken. *Evangelismo para el Nuevo Milenio: Utilizando la Creación para el Mundo Hoy*. MaterBooks, 2001. 0890513481
- Lawrence, John. *Las Siete Leyes de la Cosecha*. Grand Rapids, MI: Editorial Portavoz/Kregel.
- Macchia, Stephan A. *Cómo Lograr una Iglesia Sana*. El Paso, TX: Editorial Mundo Hispano.
- Sánchez, Daniel R. *Cómo Testificar a Sus Amigos Católicos*. El Paso, TX: Casa Bautista de Publicaciones, 2003. 0311138586 [www.ChurchStarting.net](http://www.ChurchStarting.net).
- Sánchez, Daniel R. *Iglesia: Crecimiento y Cultura*, Tercera Edición. Fort Worth, TX: [www.ChurchStarting.net](http://www.ChurchStarting.net), 2011. 9780984620746
- Sánchez, Daniel R. *Realidades Hispanas*. Fort Worth, TX: [www.ChurchStarting.net](http://www.ChurchStarting.net), 2006. 09972243346
- Sánchez, Daniel R., y Ebbie C. Smith. *Cultivando Iglesias Saludables*. Fort Worth, TX: [www.churchstarting.net](http://www.churchstarting.net), 2008. 9780982087596
- Sánchez, Daniel R., y Rudolph D. González. *Comparta las Buenas Nuevas con Sus Amigos Católicos*. Fort Worth, TX: [www.churchstarting.net](http://www.churchstarting.net). 1894933338
- Scazzero, Peter, y Warren Bird. *Una Iglesia Emocionalmente Sana*. Florida: Editorial Vida, 2005.
- Southerland, Dan. *Transiciones a una Iglesia con Propósito*. Grand Rapids, MI: Zondervan, 2002.
- Stetzer, Ed. *Impulsados por el Amor*. Birmingham: New Hope Publishers, 2008. 101596992286
- Wagenveld, Juan. *Iglescrecimiento Integral*. Editorial Unilit, 2000. 0789909529
- Wagenveld, Juan. *Sembremos Iglesias Saludables*. Miami: FLET, 2005. 0789913607

### Transferencia de Créditos al Southern California Seminary

#### Política de Asistencia

Llegar a tiempo a la clase es importante para recibir lo máximo del curso. Llegar tarde interrumpe el proceso de aprendizaje para todos los estudiantes. Se les permite a los estudiantes tres ausencias en un curso semestral de 14 semanas. Para los cursos semestrales (28 horas de clase más 68 horas de tarea), el llegar tarde a la clase por 10 minutos o más es una *Tardanza*; más de 20 minutos tarde es una *Ausencia*. Dos tardanzas cuentan como una ausencia. **Los créditos no serán transferibles al Southern California Seminary cuando un alumno está ausente en cuatro o más sesiones.** Una calificación de "AU" (Oyente) se registrará cuando un alumno está ausente por cuatro sesiones, o no entrega el cuestionario a tiempo o recibe menos de 700 puntos. Las excepciones deben ser *aprobadas por escrito* y por el instructor del curso, el director del centro de entrenamiento y el director de EBI Seminario Bíblico de Capacitación e involucrará trabajos adicionales establecidos por EBI Seminario Bíblico de Capacitación y el Southern California Seminary.

#### Política de la Duración del Curso

Para transferir créditos **Carnegie** a Southern California Seminary, **cada curso de 2 unidades debe incluir por lo menos 28 horas de discusión en clase y 68 horas de tareas en el cuestionario durante el semestre de 14 semanas.** Cursos con menos de 28 horas de clase no cumplen con los requisitos de EBI. Ya que "tiempo más enfoque equivale a aprendizaje," más tiempo en clase y aprendizaje activo resultan en más aprendizaje—y el aprendizaje es la clave para el liderazgo y el servicio. Los cursos empiezan la primera o segunda semana de enero, mayo y septiembre. Para un máximo aprendizaje, **se recomienda que los estudiantes que trabajan tomen 2 cursos por semestre o 6 cursos por año.** Los estudiantes que planean transferir deben guardar copias de cuestionarios y trabajos académicos.

#### Política de Trabajo Retrasado

El entregar trabajo a tiempo es un hábito importante por desarrollar para los líderes. Las tareas deben ser completadas semanalmente antes de la discusión y aplicación en clase. El trabajo que se entrega de 1 a 7 días tarde se rebaja un 20%. **El trabajo que se entrega más de 7 días tarde no será aceptado,**

excepto en casos muy especiales. Se les requiere a los profesores enviar la hoja de calificaciones y un cuestionario ejemplar a las oficinas de EBI dentro de 14 días después de finalizar cada curso para que así sean actualizados las transcripciones académicas. Después de que se someten los grados, el director tendrá que pagar el profesor.

**Política de Cuestionarios y Trabajos Académicos**

Para graduar o transferir créditos a Southern California Seminary, los estudiantes deben presentar el cuestionario completo y trabajo académico al término de cada curso al Registrado de Seminario EBI para evaluación formativa. El cuestionario consiste en preguntas, aplicaciones y reflexiones, y exámenes de cada curso. Al terminar exitosamente el Asociado de Estudios Bíblicos, los estudiantes pueden transferir **60 créditos** hacia la Licenciatura de Estudios Bíblicos. Si el cuestionario para un curso no está completo, los créditos posiblemente no sean transferibles. Tareas, cuestionarios, exámenes y trabajos escritos deben hacerse individualmente—si un matrimonio entrega el mismo trabajo, solamente la esposa recibirá crédito. Sin embargo, los estudiantes tienen permiso para contratar a un joven para escribir en la computadora el trabajo académico.

Las respuestas a las preguntas del cuestionario son individual y subjetivo, por lo que cada estudiante debe hacer su propio cuestionario y trabajo académico. Como parte del acuerdo de articulación EBI-SCS y para facilitar la transferencia de títulos a otras escuelas, los profesores y estudiantes deben presentar los cuestionarios y trabajos académicos al término de cada curso para evaluación formativa al Registrado de Seminario EBI para evaluación formativa en [gwoods@socalsem.edu](mailto:gwoods@socalsem.edu). El objetivo es ayudar a los estudiantes a tener éxito en sus estudios académicos y en sus ministerios.

**Escala de Calificaciones**

Notas	Porcentaje	Puntos
A	= 95-100%	950-1,000
A-	= 90-94%	900-949
B+	= 87-89%	870-899
B	= 84-86%	840-869
B-	= 80-83%	800-839
C+	= 77-79%	770-799
C	= 74-76%	740-769
C-	= 70-73%	700-739
AU	= Menos de 70%	000-699



Evaluación Estudiantil	Puntos
Cuestionarios (50 puntos).....	55% 550
Examen de Medio Curso .....	10% 100
Presentaciones .....	10% 100
Trabajo Académico .....	15% 150
Examen Final .....	10% 100
<b>Total</b>	<b>100% 1,000</b>

Sesión 1	Sesión 2	Sesión 3	Sesión 4	Sesión 5	Sesión 6	Sesión 7	Exam en 8	Sesión 9	Sesión 10	Sesión 11	Sesión 12	Presentación 13	Trabajo Académico 13	Examen Final 14	Puntos	Nota Final
50	50	50	50	50	50	50	100	50	50	50	50	100	150	100	1,000	ABC

### Contrato con Estudiantes para Calificaciones Finales

Calificación	Requisitos del Curso
A	Exámenes, cuestionario, presentación y trabajo académico por la computadora de 11-15 páginas con cero errores para estudiantes que planar a transfer a otros seminarios.
A-	Exámenes, cuestionario, presentación y trabajo académico por la computadora de 10 páginas con menos de 2 errores.
B+	Exámenes, cuestionario, presentación y trabajo académico escrito de 9 páginas con menos de 4 errores.
B	Exámenes, cuestionario, presentación y trabajo académico escrito de 8 páginas con menos de 6 errores.
B-	Exámenes, cuestionario, presentación y trabajo académico escrito de 7 páginas con menos de 8 errores.
C+	Exámenes, cuestionario, presentación y ensayo académico escrito breve de 5 páginas.
C	Exámenes, cuestionario y presentación. Podría beneficiarse de tutoría estudiantil.
AU	Auditoria. EBI es para todo el pueblo de Dios. Los estudiantes desean aprender del curso (auditoria), pero no hacer todo el trabajo escrito o reciben menos de 700 puntos o están ausentes por más de 3 sesiones. Es para crecimiento personal, pero no es para crédito de seminario. EBI tiene niveles para todos estudiantes.

### Rúbrica o Guía de Calificaciones

EBI es para todo el pueblo de Dios. Es posible obtener una "B" o "C" o "AU" sin necesidad de escribir el trabajo académico; pero no es posible obtener una "A". La escritura aclara los pensamientos y es una habilidad clave de un líder exitoso. Inicialmente los estudiantes tienen dificultades en desarrollar habilidades en cuanto a la escritura; pero mejorarán y ganarán confianza en cada curso que completen. Es importante que el profesor ayude a los estudiantes a mejorar sus habilidades de escritura en cada curso con el objetivo de maximizar su pensamiento y sus habilidades de liderazgo. Ya que los estudiantes tienen diferentes habilidades, ellos pueden escoger el nivel de aprendizaje por la cantidad de trabajo que hacen.

La escritura es una de las habilidades más importantes que un líder puede desarrollar. Como parte del Acuerdo de Articulación con Southern California Seminary, es necesario que los profesores de los estudiantes que se han ganado una "A" envíen por correo electrónico copias de sus cuestionarios y trabajos académicos después de cada curso para poderse graduar o transferirse a Southern California Seminary. Enviar por correo electrónico al Secretario-Registrador de EBI Seminario, [gwoods@socalsem.edu](mailto:gwoods@socalsem.edu). El objetivo es preparar una nueva generación de líderes con educación de seminario ayudándolos a mejorar sus habilidades de escritura, de pensamiento y de liderazgo.

La misión del Seminario Bíblico de Capacitación es glorificar a Dios al ayudar a las iglesias locales a equipar a creyentes de varias culturas e idiomas para vivir y ministrar bíblicamente basándose en la Palabra inerrante de Dios. Esta preparación incluye conocimiento bíblico, carácter cristiano, y habilidades del ministerio. El objetivo es proveer herramientas de enseñanza, desarrollo de liderazgo, materiales para hacer discípulos, cursos en Skype, videos en YouTube, y visuales a pastores e iglesias en todas partes del mundo. El Seminario Bíblico de Capacitación está equipando la siguiente generación de pastores y líderes a expandir su influencia entrenándolos en sus propias iglesias.

**EBI es una escuela religiosa exenta y no acreditada por el Departamento de Educación de los Estados Unidos;** sin embargo, el Asociado de Estudios Bíblicos en Liderazgo de EBI Seminario es transferible al

Southern California Seminary y a otras seminarios si los estudiantes tienen sus cuestionarios y trabajos académicos por computador basado en unidades [Carnegie](#).

A medida que los estudiantes toman cada curso, sus cerebros desarrollarán una multitud de nuevas conexiones neuronales, aumentando su capacidad de lectura con comprensión; hacer aplicaciones prácticas de lo que aprenden; y mejorar sus habilidades de comunicación, liderazgo y escritura.

EBI incorpora habilidades de éxito del seminario y enseñanza transformacional, incluyendo [Recursos de Aprendizaje](#): El modelo de aprendizaje adulto [Cross \(Adult Learner\)](#), el modelo de aprendizaje de neurociencias [afectiva \(Affective\)](#), la [taxonomía de Bloom](#) de los dominios de aprendizaje ([Bloom's Taxonomy of Learning Domains](#)), la rúbrica de los unidades [Carnegie \(Carnegie Unit Hour\)](#), el modelo de aprendizaje de neurociencia [cognitiva \(Cognitive Neuroscience\)](#), el modelo de enseñanza para [cambiar vidas Hendricks](#), el modelo de [andragogía - Knowles](#) – el aprendizaje de los adultos ([Knowles's Adult Learner](#)), el modelo de [estilos de aprendizaje](#) (Dunn o [Kolb](#)), la [pirámide Maslow \(Maslow\)](#), el modelo de [inteligencias múltiples \(Multiple Intelligences\)](#), la rúbrica de [Calidad \(Quality Matters\)](#), los [siete principios de buenas prácticas en la educación \(Seven Principles of Good Practice in Undergraduate Education\)](#), el modelo [Aprendizaje visual \(Visual Learning\)](#), el modelo [Memoria \(Working Memory\)](#), el modelo las siete leyes del aprendizaje [Wilkinson](#), y la rúbrica de desarrollo profesional para profesores y líderes Woods.

EBI utiliza el poder de la **Evaluación Formativa (Formative Assessment)** en lugar de la evaluación sumativa. La evaluación formativa promueve el aprendizaje de los estudiantes al proporcionar retroalimentación sobre cómo estudiar mejor, desarrollar la integridad y habilidades de liderazgo, y escribir mejores documentos a término. El gravamen sumativo da solamente un grado final o la evaluación del dominio (A, B, C, D, F).

La investigación académica indica que cuando la evaluación formativa se proporciona la cantidad de aprendizaje del estudiante es a menudo el doble de la evaluación sumativa. La evaluación formativa consiste en revisar brevemente las carteras cada semana para asegurarse de que los estudiantes no están atrasados y asistencia todos estudiantes para mejorar sus habilidades de escritura cada semana basado en rúbricas y muestras de trabajos académicos (trabajos).

Los maestros eficaces alistan a estudiantes más fuertes para ayudar a estudiantes que luchan para mejorar. Las rúbricas ayudan a los estudiantes a evaluar la calidad de su trabajo y a ver qué más se necesita para mejorar sus habilidades de escritura y liderazgo. Muestras de documentos a término demuestran lo que se espera y requiere para el liderazgo y el desarrollo del carácter.

Los maestros efectivos tienen estudiantes que se comparan y revisan los trabajos académicos (trabajos) de otros estudiantes en clase durante los tiempos especificados. La evaluación formativa consiste en proporcionar a los retroalimentaciones o consejos dirigidos a mejorar su escritura y habilidades de pensamiento crítico — no solo dándoles un grado de letra. La retroalimentación es más efectiva cuando se comunica explícitamente a los estudiantes acerca de algunos aspectos específicos de su desempeño en relación con los criterios específicos de objetivo, y cuando proporciona información que ayuda a los estudiantes a progresar hacia el cumplimiento de ese criterio.

[Click here](#) to receive digital resources in English